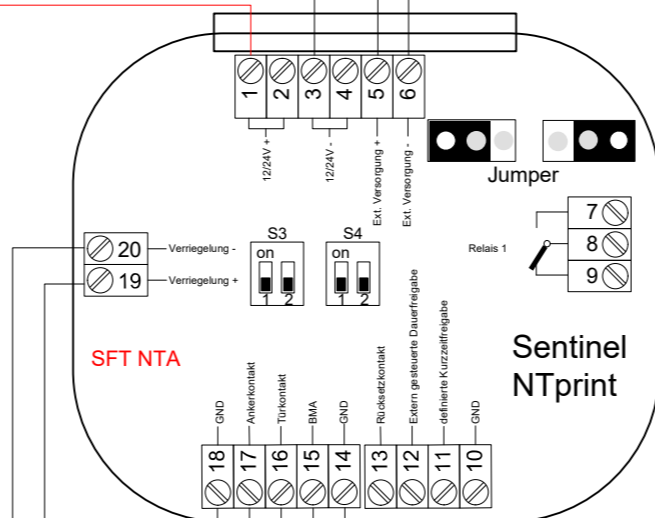
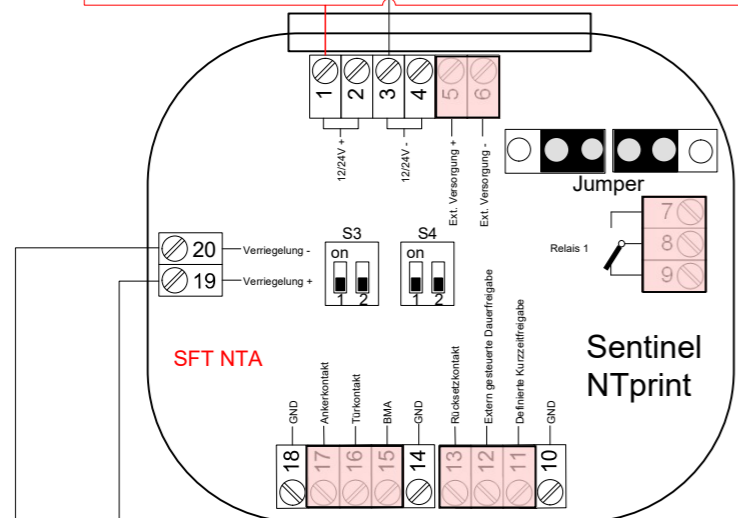
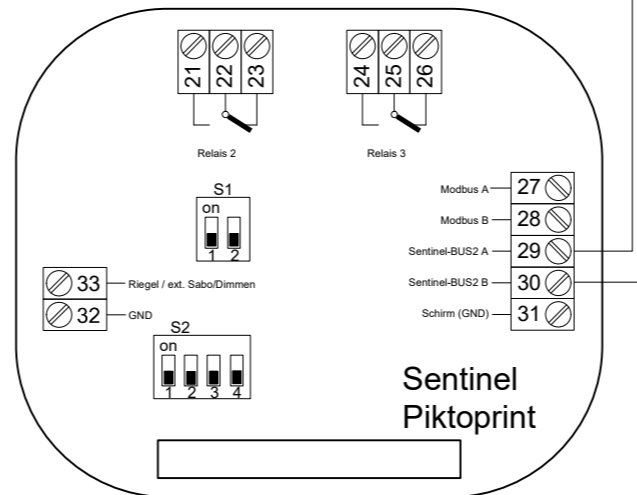
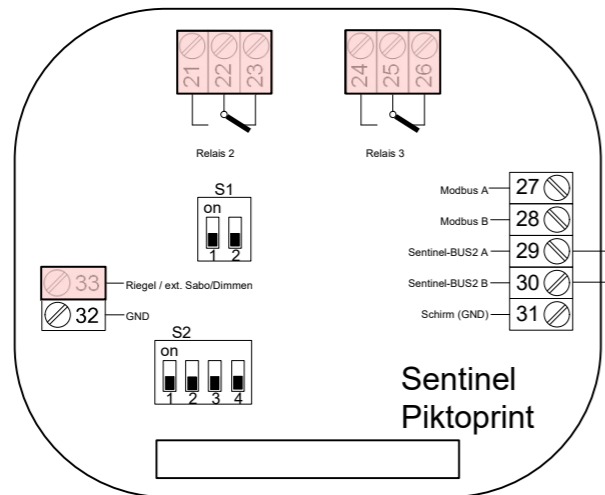


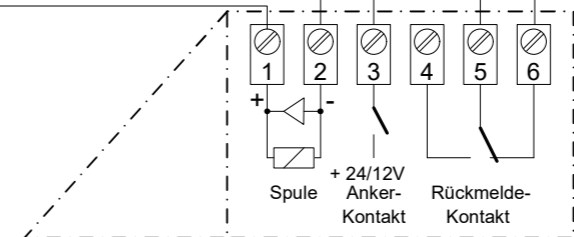
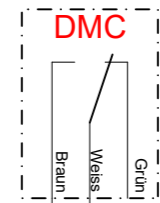
Sentinel2
Einstellungen:
D4 aktiv

Sentinel1
Einstellungen:
D4 aktiv, D5 aktiv



Beim Bidirektional müssen beide Terminal gleichzeitig eingestellt werden:

1. Bei Sentinel2 via Einstellung D4 den Bidirektional Modus aktivieren
2. Sentinel2 in dieser Position stehen lassen
3. Bei Sentinel1 via Einstellungen D4 Bidirektional Modus und D5 Sentinel1 Modus aktivieren
5. Drehschalter S2 von Sentinel2 auf Position 0 bringen
6. Drehschalter S2 von Sentinel1 auf Position 0 bringen
7. Bei Sentinel2 Einstellungen verlassen
8. Bei Sentinel1 Einstellungen verlassen
9. Auf beiden Sentinel blinken die blauen LEDs nun langsam im 2s-Takt
Falls die blauen LED nicht blinken,
Werksreset auf beiden Sentinel und den Vorgang wiederholen
10. Allfällige Ankerfehler müssen auf beiden Sentinel einzeln gelöscht werden



Fluchttüröffner 332 RR

Rote Klemmen
nicht verwenden