2022/08

BSW SECURITY

Beschlagsgarnituren, Griff- und Druckstangen

2021/03

BSW SECURITY

Zutrittssysteme BSW

2022/04

BSW SECURITY

Elektro-Türöffner

2022/03

BSW SECURITY

Zubehör I

- Magnet-, Rolltor-, Riegelschalt- & Kegelkontakte
- Sperrelemente
- Kabelübergänge
- Kompaktverriegelungen
- Schnappverschluss

2022/03

BSW SECURITY

Zubehör II

Weitere Prospekte und Anleitungen finden sie auf bsw.swiss

Inhalt Beschlagsgarnituren, Griff- und Druckstangen

Schutzbeschläge Rohrrahmen und Vollblatt ---------- 4
- Erklärungen 4
  - Artikelnummernschlüssel Garnituren 2604 u. 2603 5
- BSW – 2604 6
  - Garnituren 6
  - Einzelartikel 8
  - Masszeichnungen 10

Schutzbeschläge Rohrrahmen ---------- 12
- BSW – 2603 12
  - Garnituren 12
  - Einzelartikel 14
  - Masszeichnungen 16
- ECO – 2611 18
- HOPPE – 2606 20

Schutzbeschläge Vollblatt ---------- 22
- Erklärungen 4
  - Artikelnummernschlüssel Garnituren 2604 u. 2603 5
- BSW – 2604 6
  - Garnituren 6
  - Einzelartikel 8
  - Masszeichnungen 10
- ECO – 2610 22
- HOPPE – 2605, 2607 24

Vierkant- und Rollenwechselstifte ---------- 27

Griffstangen (Pushbar) EN 1125 – EPN9x0 ---------- 28

Druckstangen (Touchbar) EN 1125 – EPN2000-II-x ---------- 30

Kurzschilder ECO ---------- 32
- Garnituren – GA-KS-x 32
- Einzelgarnituren – HGx 33

Rundrosetten mit Drücker oder Knopf ---------- 34
- ECO – Einzelgarnituren – RO-x 34
- HOPPE – Einzelgarnituren – ROH-x 35
- ECO – Garnituren Magis – GA-RO-M-x 36

Ovalrosetten mit Drücker oder Knopf – ECO – Einzelgarnituren – ORO-x ---------- 38

Fenstergriffe ---------- 40

Artikelnummernverzeichnis ---------- 41

Schutzbeschläge Rohrrahmen und Vollblatt

Erklärungen

Drücker - Drücker

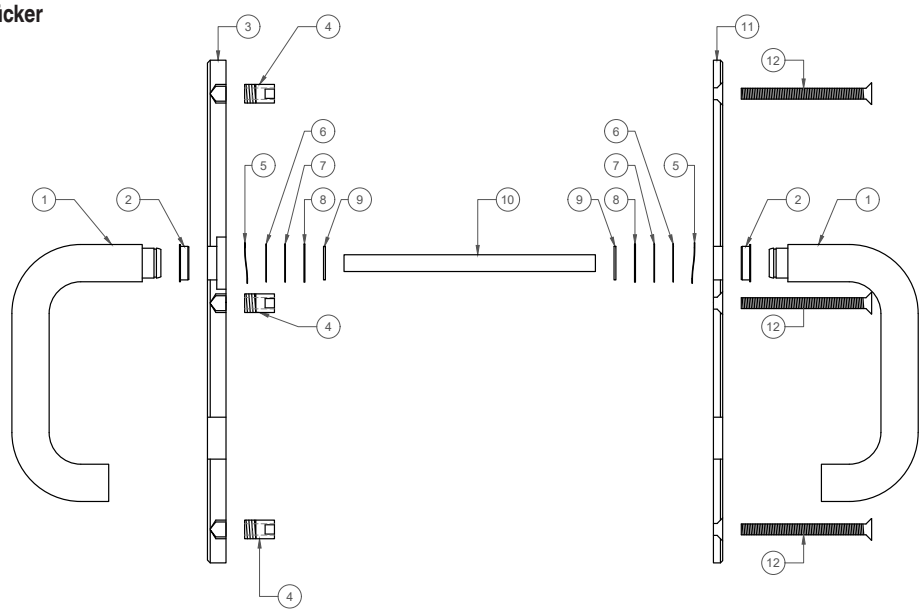

Legende:
1. Drückerlochteil
2. Döpprosette
3. Aussenbeschlag
4. Gewindehülse
5. Federscheibe
6. Distanzscheibe
7. Distanzscheibe
8. Distanzscheibe
9. Seegerring
10. Dorn
11. Innenbeschlag
12. Schrauben

Knopf - Drücker

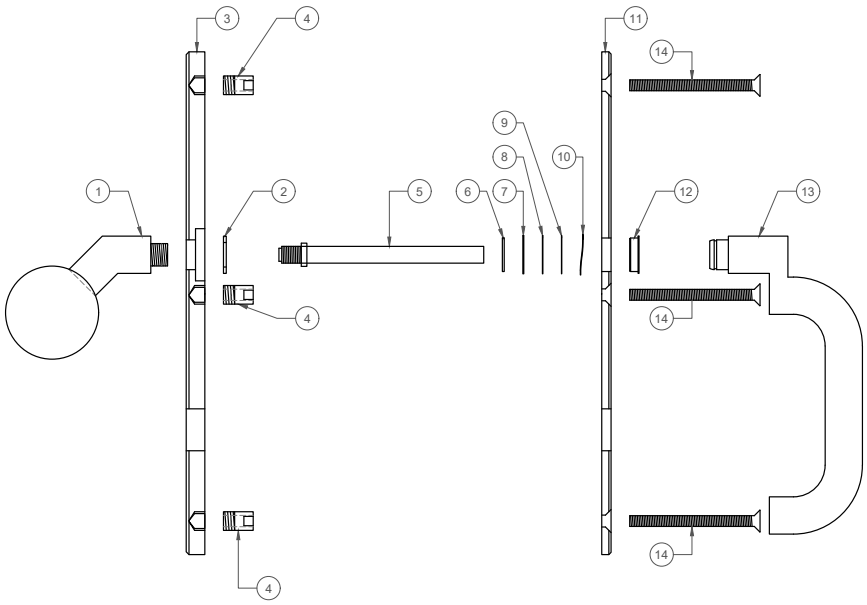

Legende:
1. Knopf
2. Sechskantmutter
3. Aussenbeschlag
4. Gewindehülse
5. Dorn
6. Seegerring
7. Distanzscheibe
8. Distanzscheibe
9. Distanzscheibe
10. Federscheibe
11. Innenbeschlag
12. Döpprosette
13. Drückerlochteil
14. Schrauben

Artikelnummernschlüssel Garnituren

	Modell		Distanz Zylinder-Drücker/Knopf		Ausführung Drücker-Drücker		Ausführung Knopf-Drücker		
							Knopf		Drücker
Artikelnummer		.		–				–	
Beispiel Drücker-Drücker => 2604.74-5059	*2604*	.	*74*	–	*5059*				
Beispiel Knopf-Drücker => 2603.1.94-5825E-5059	*2603.1*	.	*94*	–			*5825E*	–	*5059*

Modell
2604 *(l×b: 270×36mm)*
2603.1 *(l×b: 336×36mm, Schraube oben 157mm v. Mitte Drückerbohrung)*
2603.2 *(l×b: 336×36mm, Schraube oben 91mm v. Mitte Drückerbohrung)*

.

Distanz Zylinder-Drücker/Knopf (mm)

2604 u. 2603	**2604**
92 *(Profilzylinder)*	72 *(Profilzylinder)*
94 *(Rundzylinder)*	74 *(Rundzylinder)*
	78 *(Rundzylinder)*

–

Ausführung Drücker-Drücker

2604 u. 2603	**2604**
5059 *(5059.9-LT)*	5064 *(5064.9-LT)*
5176 *(5176.9-LT)*	5066 *(5066.9-LT)*
50661 *(50661.9-LT)*	5071 *(5071.9-LT)*

Ausführung Knopf-Drücker

Knopf

2604 u. 2603	**2604**
5825E *(5825E-M10-M16)*	5825 *(5825-M10-M16)*
5839 *(5839-M10.M16)*	5836 *(5836-M10-M16)*

–

Drücker

2604 u. 2603	**2604**
5059 *(5059.9-LT)*	5064 *(5064.9-LT)*
5176 *(5176.9-LT)*	5066 *(5066.9-LT)*
50661 *(50661.9-LT)*	5071 *(5071.9-LT)*

- *LT = **L**ochteil*

Garnituren

- Diese Modelle können für die meisten Sicherheitsschlösser verschiedenster Hersteller verwendet werden
- Die Komponenten können einzeln bestellt werden
- Die Drücker sind drehbar/fest im Schild gelagert
- Die Knöpfe sind fest im Schild verschraubt
- Rund- u. Profilzylinder
- Verschraubung:
  3-fach durchgehend M6, Senkkopfschraube mit Innensechskant
- Für Notausgangsverschlüsse (teilweise): EN 179, siehe Drücker
- Für Feuer- u. Rauchschutztüren: DIN 18273
- Türstärke: 58 bis 68mm
- Zylindervorstand: 10mm (Schildtiefe)
- Dorn Drücker-Drücker: Vierkantstift 9×9×124mm, Exzenterbohrung
- Dorn Knopf-Drücker:
  Rollenwechselstift 9×9×110mm, M10, Exzenterbohrung
- Material Beschlag: Edelstahl rostfrei 1.4301(V2a), strichpoliert
- Masse Innenschild (l×b×t): 270×36×5mm
- Masse Aussenschild (l×b×t): 270×36×10mm
- Inklusiv Montagezubehör: Stifte u. Schrauben
- Weitere Türstärken möglich: 48-58mm u. 68-78mm
  => Stifte u. Schrauben separat bestellen

Beispiele

2604.94-5064

2604.94-5825-5064

2604.94-5825E-5059

2604.94-5059

2604.74-5836-5059

2604.94-5839-5059

Garniturvarianten 2604

- *Standardmässig für Türstärke 58-68mm (Stifte u. Schrauben beiliegend)*
  => für Türstärken 48-58 u. 68-78mm sind die Stifte u. Schrauben separat zu bestellen, siehe Seite 8.
- *Weitere Varianten z.B. für Profilzylinder (PZ) mit den Distanzen 72 u. 92mm, unterschiedliche Drücker-Drücker- u. Knopf-Drücker-Kombinationen oder unterschiedliche Innen- u. Aussenschilder siehe Artikelnummernschlüssel auf Seite 5 oder auf Anfrage.*
- *Empfehlung Drücker- u. Knöpfe (abhängig vom Dornmass):*

Dornmass	*Drücker*	*Knöpfe*
< 55mm	*5059.9-LT, 5176.9-LT, 50661.9-LT*	*5825E-M10-M16, 5839-M10-M16*
> 55mm	*5064.9-LT, 5066.9-LT, 5071.9-LT*	*5825-M10-M16, 5836-M10-M16*

Artikelnummer	Ausführung		Distanz Zylinder-Drücker/ Knopf	EN 179
	Drücker-Drücker	Knopf-Drücker		
2604.74-5064	5064.9-LT		74mm	√
2604.74-5066	5066.9-LT			
2604.74-5176	5176.9-LT			
2604.74-5059	5059.9-LT			
2604.74-50661	50661.9-LT			
2604.74-5071	5071.9-LT			
2604.78-5064	5064.9-LT		78mm	√
2604.94-5064	5064.9-LT		94mm	√
2604.94-5066	5066.9-LT			
2604.94-5176	5176.9-LT			
2604.94-5059	5059.9-LT			
2604.94-50661	50661.9-LT			
2604.94-5071	5071.9-LT			
2604.74-5825-5064	5064.9-LT	5825-M10-M16	74mm	√
2604.74-5825-5066	5066.9-LT			
2604.74-5825-5176	5176.9-LT			
2604.74-5825-5059	5059.9-LT			
2604.74-5825-50661	50661.9-LT			
2604.74-5825-5071	5071.9-LT			
2604.78-5825-5064	5064.9-LT	5825-M10-M16	78mm	√
2604.94-5825-5064	5064.9-LT	5825-M10-M16	94mm	√
2604.94-5825-5066	5066.9-LT			
2604.94-5825-5176	5176.9-LT			
2604.94-5825-5059	5059.9-LT			
2604.94-5825-50661	50661.9-LT			
2604.94-5825-5071	5071.9-LT			
2604.74-5825E-5064	5064.9-LT	5825E-M10-M16	74mm	√
2604.74-5825E-5066	5066.9-LT			
2604.74-5825E-5176	5176.9-LT			
2604.74-5825E-5059	5059.9-LT			
2604.74-5825E-50661	50661.9-LT			
2604.74-5825E-5071	5071.9-LT			

Artikelnummer	Ausführung		Distanz Zylinder-Drücker/ Knopf	EN 179
	Drücker-Drücker	Knopf-Drücker		
2604.78-5825E-5059	5059.9-LT	5825E-M10-M16	78mm	√
2604.94-5825E-5064	5064.9-LT	5825E-M10-M16	94mm	√
2604.94-5825E-5066	5066.9-LT			
2604.94-5825E-5176	5176.9-LT			
2604.94-5825E-5059	5059.9-LT			
2604.94-5825E-50661	50661.9-LT			
2604.94-5825E-5071	5071.9-LT			
2604.74-5836-5064	5064.9-LT	5836-M10-M16	74mm	√
2604.74-5836-5066	5066.9-LT			
2604.74-5836-5176	5176.9-LT			
2604.74-5836-5059	5059.9-LT			
2604.74-5836-50661	50661.9-LT			
2604.74-5836-5071	5071.9-LT			
2604.78-5836-5064	5064.9-LT	5836-M10-M16	78mm	√
2604.78-5836-5059	5059.9-LT			
2604.94-5836-5064	5064.9-LT	5836-M10-M16	94mm	√
2604.94-5836-5066	5066.9-LT			
2604.94-5836-5176	5176.9-LT			
2604.94-5836-5059	5059.9-LT			
2604.94-5836-50661	50661.9-LT			
2604.94-5836-5071	5071.9-LT			
2604.74-5839-5064	5064.9-LT	5839-M10-M16	74mm	√
2604.74-5839-5066	5066.9-LT			
2604.74-5839-5176	5176.9-LT			
2604.74-5839-5059	5059.9-LT			
2604.74-5839-50661	50661 /9			
2604.74-5839-5071	5071.9-LT			
2604.94-5839-5064	5064.9-LT	5839-M10-M16	94mm	√
2604.94-5839-5066	5066.9-LT			
2604.94-5839-5176	5176.9-LT			
2604.94-5839-5059	5059.9-LT			
2604.94-5839-50661	50661.9-LT			
2604.94-5839-5071	5071.9-LT			

Einzelartikel 2604

Stifte u. Schrauben 2604

DORN-9-1xx-LN

Vierkantstift

- Für Drücker-Drücker
- Material: Stahl verzinkt
- Die Fixierung erfolgt über eine Madenschraube mit Stempel

Art.-Nr.	Türstärke	Masse (b×b×l)
DORN-9-109-LN	48-58mm	9×9×109mm
DORN-9-124-LN	58-78mm	9×9×124mm
DORN-9-144-LN	78-98mm	9×9×144mm

DORN-9-xx-M10

Rollenwechselstift

- Für Knopf-Drücker
- Exzenterbohrung
- Gewinde: M10, drehbar gelagert
- Material: Edelstahl
- Die Fixierung erfolgt über eine Madenschraube mit Stempel

Art.-Nr.	Türstärke	Masse (b×b×l)	Nutzmass
DORN-9-95/70-M10	48-58mm	9×9×95mm	70mm
DORN-9-110/85-M10	58-68mm	9×9×110mm	85mm
DORN-9-135/110-M10	68-78mm	9×9×135mm	110mm

26XX.SS-M6Xxx

Schraubensatz M6×

- Material: A2-70

Art.-Nr.	Türstärke
26XX.SS-M6X60	48-58mm
26XX.SS-M6X70	58-68mm
26XX.SS-M6X80	68-78mm

Drücker 2604

5059.9-LT

Edelstahldrücker LT 9mm easyfix gekröpft

- Drückerlänge: 160mm, Ø 20mm
- Ausladung: 72mm
- Für Vierkantstift: 9mm
- Material: Edelstahl matt
- Führung: 16mm für Glutz glide / Nadellager / easyfix
- Dornmass: 30-45mm
- Gebrauchsklasse 3: EN 1906
- Für Einbau in Feuer- und Rauchschutztüren: DIN 18273
- Notausgang-Türdrücker: EN 179 (mit entsprechendem Sicherheitsschloss)

5064.9-LT

Edelstahldrücker LT 9mm easyfix

- Drückerlänge: 138mm, Ø 20mm
- Ausladung: 70mm
- Für Vierkantstift: 9mm
- Material: Edelstahl matt
- Führung: 16mm für Glutz glide / Nadellager / easyfix
- Dornmass: ab 60mm
- Gebrauchsklasse 3: EN 1906
- Für Einbau in Feuer- und Rauchschutztüren: DIN 18273
- Notausgang-Türdrücker: EN 179 (mit entsprechendem Sicherheitsschloss)

5176.9-LT

Edelstahldrücker LT 9mm easyfix gekröpft

- Drückerlänge: 160mm, Ø 22mm
- Ausladung: 75mm
- Für Vierkantstift: 9mm
- Material: Edelstahl matt
- Führung: 16mm für Glutz glide / Nadellager / easyfix
- Dornmass: 30-45mm
- Gebrauchsklasse 3: EN 1906
- Für Einbau in Feuer- und Rauchschutztüren: DIN 18273
- Notausgang-Türdrücker: EN 179 (mit entsprechendem Sicherheitsschloss)

50661.9-LT

Edelstahldrücker LT 9mm easyfix gekröpft

- Drückerlänge: 162mm, Ø 20mm
- Ausladung: 70mm
- Für Vierkantstift: 9mm
- Material: Edelstahl matt
- Führung: 16mm für Glutz glide / Nadellager / easyfix
- Dornmass: ab 60mm
- Gebrauchsklasse 3: EN 1906
- Für Einbau in Feuer- und Rauchschutztüren: DIN 18273
- Notausgang-Türdrücker: EN 179 (mit entsprechendem Sicherheitsschloss)

5066.9-LT

Edelstahldrücker LT 9mm easyfix

- Drückerlänge: 140mm, Ø 20mm
- Ausladung: 60mm
- Für Vierkantstift: 9mm
- Material: Edelstahl matt
- Führung: 16mm für Glutz glide / Nadellager / easyfix
- Dornmass: ab 60mm
- Gebrauchsklasse 3: EN 1906
- Für Einbau in Feuer- und Rauchschutztüren: DIN 18273
- Notausgang-Türdrücker: EN 179 (mit entsprechendem Sicherheitsschloss)

5071.9-LT

Edelstahldrücker LT 9mm easyfix

- Drückerlänge: 130mm, Ø 20mm
- Ausladung: 55mm
- Für Vierkantstift: 9mm
- Material: Edelstahl matt
- Führung: 16mm für Glutz glide / Nadellager / easyfix
- Dornmass: ab 60mm
- Gebrauchsklasse 3: EN 1906
- Für Einbau in Feuer- und Rauchschutztüren: DIN 18273

Knöpfe 2604

5825-M10-M16
Edelstahlknopf, M10 / M16 gerade



- Ø: 50mm
- Ausladung: 73mm
- Führung: 16mm für Festmontage
- Innengewinde: M10
- Aussengeweinde: M16
- Material: Edelstahl, matt gebürstet
- Dornmass: ab 60mm

5825E-M10-M16
Edelstahlknopf, M10 / M16 Oval-Ansatz



- Ø: 50mm
- Ausladung: 78mm
- Führung: 16mm für Festmontage
- Innengewinde: M10
- Aussengewinde: M16
- Material: Edelstahl matt
- Dornmass: 30-45mm

5836-M10-M16
Edelstahlknopf, M10 / M16 gerade

- Ø: 53mm
- Ausladung: 40mm
- Führung 16mm für Festmontage
- Innengewinde: M10
- Aussengewinde: M16
- Material: Edelstahl matt, massiv
- Dornmass: ab 60mm

5839-M10-M16
Edelstahlknopf, M10 / M16 Oval-Ansatz

- Ø: 53×74mm
- Ausladung: 45mm
- Führung: 16mm für Festmontage
- Innengewinde: M10
- Aussengewinde: M16
- Material: Edelstahl matt, massiv
- Dornmass: 30-45mm

Aussenschilder 2604

2604.00-AS
SI-Aussenlangschild blind

- 3-fach durchgehend verschraubbar
- Material Beschlag: Edelstahl rostfrei 1.4301(V2a), strichpoliert
- Masse Aussenschild (l×b×t): 270×36×10mm

2604.0-DR-AS
SI-Aussenlangschild Drücker ohne Zylinderbohrung

- Vorbereitet für Drücker
- 3-fach durchgehend verschraubbar
- Material Beschlag: Edelstahl rostfrei 1.4301(V2a), strichpoliert
- Masse Aussenschild (l×b×t): 270×36×10mm

2604.0-KN-AS
SI-Aussenlangschild Knopf ohne Zylinderbohrung

- Vorbereitet für Knopf
- 3-fach durchgehend verschraubbar
- Material Beschlag: Edelstahl rostfrei 1.4301(V2a), strichpoliert
- Masse Aussenschild (l×b×t): 270×36×10mm

2604.x4-AS
SI-Aussenlangschild nur Rundzylinder (RZ)

- 3-fach durchgehend verschraubbar
- Material Beschlag: Edelstahl rostfrei 1.4301(V2a), strichpoliert
- Masse Aussenschild (l×b×t): 270×36×10mm

Art.-Nr.	Distanz Zylinder-Drücker
2604.74-AS	74mm
2604.94-AS	94mm

2604.xx-DR-AS
SI-Aussenlangschild Drücker / Rundzylinder (RZ)

- Vorbereitet für Drücker
- 3-fach durchgehend verschraubbar
- Material: Edelstahl rostfrei 1.4301(V2a), strichpoliert
- Masse Aussenschild (l×b×t): 270×36×10mm

Art.-Nr.	Distanz Zylinder-Drücker
2604.74-DR-AS	74mm
2604.78-DR-AS	78mm
2604.94-DR-AS	94mm

2604.xx-KN-AS
SI-Aussenlangschild Knopf / Rundzylinder (RZ)

- Vorbereitet für Knopf
- 3-fach durchgehend verschraubbar
- Material: Edelstahl rostfrei 1.4301(V2a), strichpoliert
- Masse Aussenschild (l×b×t): 270×36×10mm

Art.-Nr.	Distanz Zylinder-Drücker
2604.74-KN-AS	74mm
2604.78-KN-AS	78mm
2604.94-KN-AS	94mm

Innenschilder u. Unterlage 2604

2604.00-IS

SI-Innenlangschild blind

- 3-fach durchgehend verschraubbar
- Material: Edelstahl rostfrei 1.4301(V2a), strichpoliert
- Masse Innenschild (l×b×t): 270×36×5mm

2604.0-DR-IS

SI-Innenlangschild Drücker ohne Zylinderbohrung

- Vorbereitet für Drücker
- 3-fach durchgehend verschraubbar
- Material: Edelstahl rostfrei 1.4301(V2a), strichpoliert
- Masse Innenschild (l×b×t): 270×36×5mm

2604.x4-IS

SI-Innenlangschild nur Rundzylinder (RZ)

- Ohne Drücker/Knopf
- 3-fach durchgehend verschraubbar
- Material: Edelstahl rostfrei 1.4301(V2a), strichpoliert
- Masse Innenschild (l×b×t): 270×36×5mm

Art.-Nr.	Distanz Zylinder-Drücker
2604.74-IS	74mm
2604.94-IS	94mm

2604.xx-DR-IS

SI-Innenlangschild Drücker / Rundzylinder (RZ)

- Vorbereitet für Drücker
- 3-fach durchgehend verschraubbar
- Material: Edelstahl rostfrei 1.4301(V2a), strichpoliert
- Masse Innenschild (l×b×t): 270×36×5mm

Art.-Nr.	Distanz Zylinder-Drücker
2604.74-DR-IS	74mm
2604.78-DR-IS	78mm
2604.94-DR-IS	94mm

2604-LSU.46

Langschildunterlage zu 2604, b=46mm

- Material: Edelstahl rostfrei 1.4301(V2a), strichpoliert
- Masse (l×b×t): 280×46×3mm

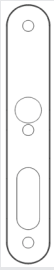

2604-LSU.60

Langschildunterlage zu 2604, b=60mm

- Material: Edelstahl rostfrei 1.4301(V2a), strichpoliert
- Masse (l×b×t): 294×60×3mm
- Geeignet zur Abdeckung von Ausschnitten

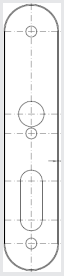

Masszeichnung Aussenschild 2604

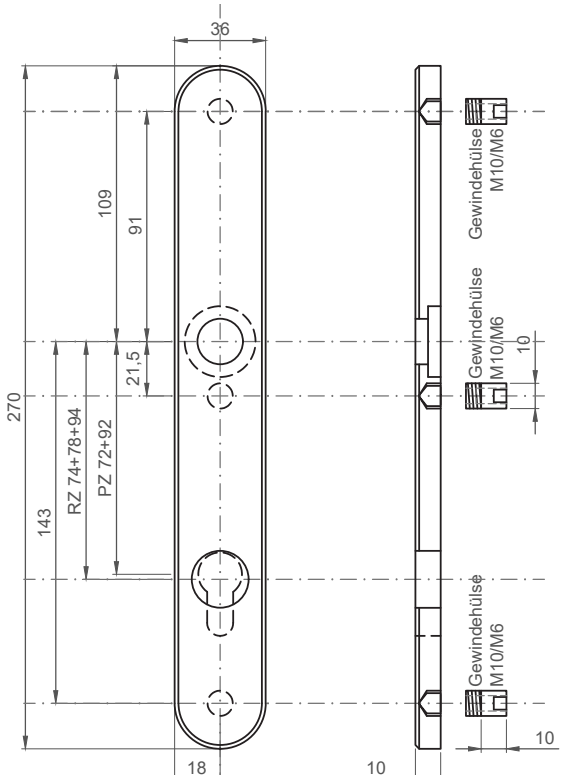

Masszeichnung Innenschild 2604

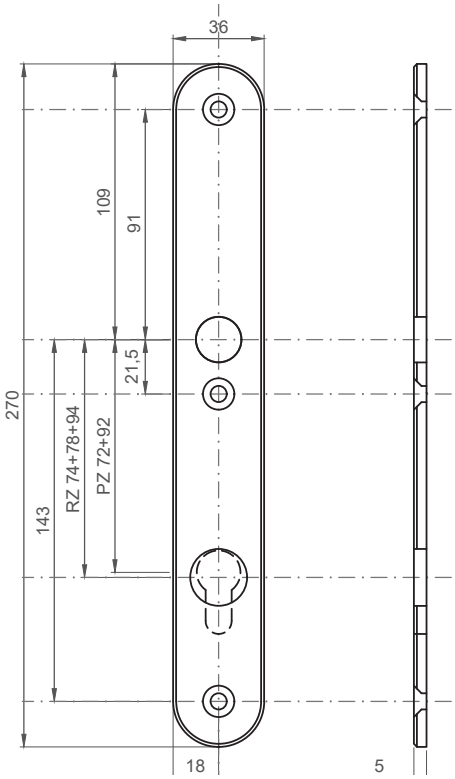

Masszeichnungen 2604

Drücker

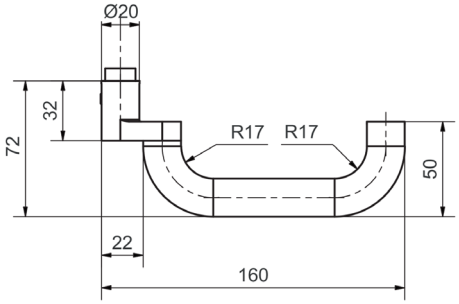

5059.9-LT (EN179)

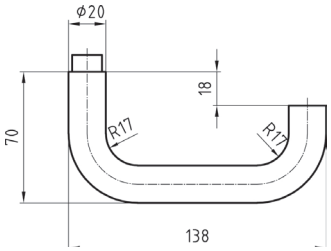

5064.9-LT (EN179)

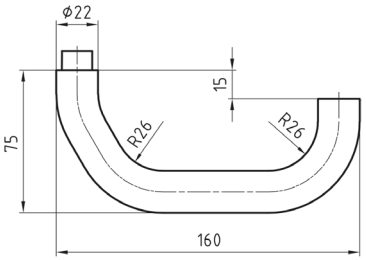

5176.9-LT (EN179)

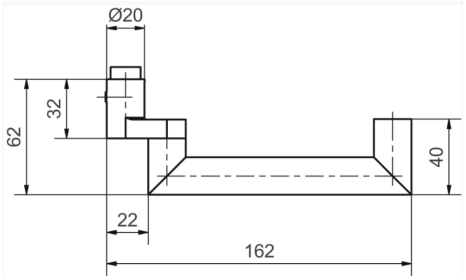

50661.9-LT (EN179)

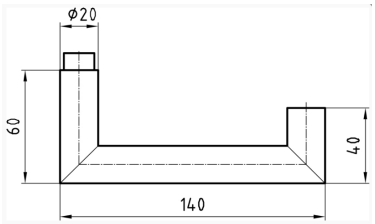

5066.9-LT (EN179)

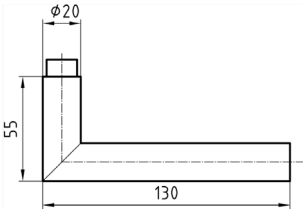

5071.9-LT

Knöpfe

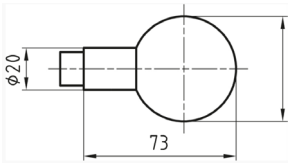

5825-M10-M16

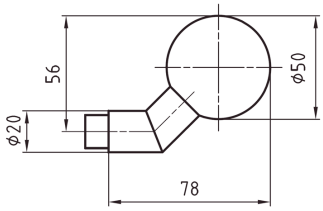

5825E-M10-M16

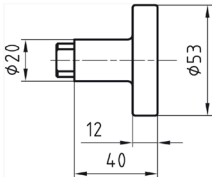

5836-M10-M16

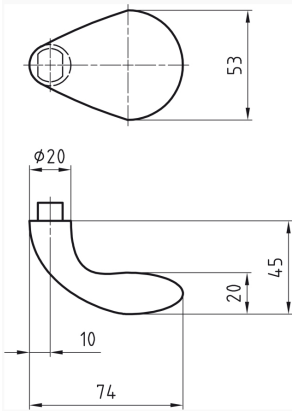

5839-M10-M16

Schutzbeschläge Rohrrahmen

BSW **2603**

Garnituren

- Diese Modelle können für die meisten Sicherheitsschlösser verschiedenster Hersteller verwendet werden
- Varianten:
  2603.1: Schraube oben 157mm von Mitte Drückerbohrung
  z.B. für Revisionen

  2603.2: Schraube oben 91mm von Mitte Drückerbohrung
  z.B. für FlipLock mit Motor oder in Kombination mit 2604
- Die Komponenten können einzeln bestellt werden
- Die Drücker sind drehbar/fest im Schild gelagert
- Die Knöpfe sind fest im Schild verschraubt
- Rund- u. Profilzylinder
- Verschraubung:
  3-fach durchgehend M6, Senkkopfschraube mit Innensechskant
- Für Notausgangsverschlüsse: EN 179
- Für Feuer- u. Rauchschutztüren: DIN 18273
- Türstärke: 58 bis 68mm
- Distanz Zylinder-Drücker/Knopf: 94mm (RZ)
- Zylindervorstand: 10mm (Schildtiefe)
- Dorn Drücker-Drücker: Vierkantstift 9×9×124mm, Exzenterbohrung
- Dorn Knopf-Drücker:
  Rollenwechselstift 9×9×110mm, M10, Exzenterbohrung
- Material Beschlag: Edelstahl rostfrei 1.4301(V2a), strichpoliert
- Masse Innenschild (l×b×t): 336×36×5mm
- Masse Aussenschild (l×b×t): 336×36×10mm
- Inklusiv Montagezubehör: Stifte u. Schrauben
- Weitere Türstärken möglich: 48-58mm u. 68-78mm
  => Stifte u. Schrauben separat bestellen

Beispiele für 2603.1 (z.B. für Revisionen)

2603.1.94-5059

2603.1.94-5825E-5059

2603.1-94-5839-5059

Beispiele für 2603.2 (z.B. für FlipLock mit Motor oder in Kombination mit 2604)

2603.2.94-5059

2603.2.94-5825E-5059

2603.2-94-5839-5059

Garniturvarianten 2603

- *Standardmässig für Türstärke 58-68mm (Stifte u. Schrauben beiliegend)*
  => für Türstärken 48-58 u. 68-78mm sind die Stifte u. Schrauben separat zu bestellen, siehe Seite 14.
- *Weitere Varianten z.B. für Profilzylinder (PZ) mit der Distanz 92mm, unterschiedliche Drücker-Drücker- u. Knopf-Drücker-Kombinationen oder unterschiedliche Innen- u. Aussenschilder siehe Artikelnummernschlüssel auf Seite 5 oder auf Anfrage.*

Artikelnummer	Ausführung		Obere Verschraubung von Mitte Drückerbohrung
	Drücker-Drücker	Knopf-Drücker	
2603.1.94-5059	5059.9-LT		157mm
2603.1.94-5176	5176.9-LT		
2603.1.94-50661	50661.9-LT		
2603.1.94-5825E-5059	5059.9-LT	5825E-M10-M16	157mm
2603.1.94-5825E-5176	5176.9-LT		
2603.1.94-5825E-50661	50661.9-LT		
2603.1.94-5839-5059	5059.9-LT	5839-M10-M16	157mm
2603.1.94-5839-5176	5176.9-LT		
2603.1.94-5839-50661	50661.9-LT		
2603.2.94-5059	5059.9-LT		91mm
2603.2.94-5176	5176.9-LT		
2603.2.94-50661	50661.9-LT		
2603.2.94-5825E-5059	5059.9-LT	5825E-M10-M16	91mm
2603.2.94-5825E-5176	5176.9-LT		
2603.2.94-5825E-50661	50661.9-LT		
2603.2.94-5839-5059	5059.9-LT	5839-M10-M16	91mm
2603.2.94-5839-5176	5176.9-LT		
2603.2.94-5839-50661	50661.9-LT		

Einzelartikel 2603

Stifte u. Schrauben 2603

DORN-9-1xx-LN
Vierkantstift

- Für Drücker-Drücker
- Material: Stahl verzinkt
- Die Fixierung erfolgt über eine Madenschraube mit Stempel

Art.-Nr.	Türstärke	Masse (b×b×l)
DORN-9-109-LN	48-58mm	9×9×109mm
DORN-9-124-LN	58-78mm	9×9×124mm
DORN-9-144-LN	78-98mm	9×9×144mm

DORN-9-xx-M10
Rollenwechselstift

- Für Knopf-Drücker
- Exzenterbohrung
- Gewinde: M10, drehbar gelagert
- Material: Edelstahl
- Die Fixierung erfolgt über eine Madenschraube mit Stempel

Art.-Nr.	Türstärke	Masse (b×b×l)	Nutzmass
DORN-9-95/70-M10	48-58mm	9×9×95mm	70mm
DORN-9-110/85-M10	58-68mm	9×9×110mm	85mm
DORN-9-135/110-M10	68-78mm	9×9×135mm	110mm

26XX.SS-M6Xxx
Schraubensatz M6×

- Material: A2-70

Art.-Nr.	Türstärke
26XX.SS-M6X60	48-58mm
26XX.SS-M6X70	58-68mm
26XX.SS-M6X80	68-78mm

Drücker 2603

5059.9-LT
Edelstahldrücker LT 9mm easyfix gekröpft

- Drückerlänge: 160mm, Ø 20mm
- Ausladung: 72mm
- Für Vierkantstift: 9mm
- Material: Edelstahl matt
- Führung: 16mm für Glutz glide / Nadellager / easyfix
- Dornmass: 30-45mm
- Gebrauchsklasse 3: EN 1906
- Für Einbau in Feuer- und Rauchschutztüren: DIN 18273
- Notausgang-Türdrücker: EN 179 (mit entsprechendem Sicherheitsschloss)

5176.9-LT
Edelstahldrücker LT 9mm easyfix gekröpft

- Drückerlänge: 160mm, Ø 22mm
- Ausladung: 75mm
- Für Vierkantstift: 9mm
- Material: Edelstahl matt
- Führung: 16mm für Glutz glide / Nadellager / easyfix
- Dornmass: 30-45mm
- Gebrauchsklasse 3: EN 1906
- Für Einbau in Feuer- und Rauchschutztüren: DIN 18273
- Notausgang-Türdrücker: EN 179 (mit entsprechendem Sicherheitsschloss)

50661.9-LT
Edelstahldrücker LT 9mm easyfix gekröpft

- Drückerlänge: 162mm, Ø 20mm
- Ausladung: 70mm
- Für Vierkantstift: 9mm
- Material: Edelstahl matt
- Führung: 16mm für Glutz glide / Nadellager / easyfix
- Dornmass: ab 60mm
- Gebrauchsklasse 3: EN 1906
- Für Einbau in Feuer- und Rauchschutztüren: DIN 18273
- Notausgang-Türdrücker: EN 179 (mit entsprechendem Sicherheitsschloss)

Knöpfe 2603

5825E-M10-M16
Edelstahlknopf, M10 / M16 Oval-Ansatz



- Ø: 50mm
- Ausladung: 78mm
- Führung: 16mm für Festmontage
- Innengewinde: M10
- Aussengewinde: M16
- Material: Edelstahl matt
- Dornmass: 30-45mm

5839-M10-M16
Edelstahlknopf, M10 / M16 Oval-Ansatz

- Ø: 53×74mm
- Ausladung: 45mm
- Führung: 16mm für Festmontage
- Innengewinde: M10
- Aussengewinde: M16
- Material: Edelstahl matt, massiv
- Dornmass: 30-45mm

Unterlage 2603

2603-LSU
Langschildunterlage zu 2603

- Material: Edelstahl geschliffen
- Masse (l×b×t): 346×46×3mm

Aussenschilder 2603

2603.00-AS
SI-Aussenlangschild blind

- 4-fach durchgehend verschraubbar
- Material Beschlag: Edelstahl rostfrei 1.4301(V2a), strichpoliert
- Masse Aussenschild (l×b×t): 336×36×10mm

2603.0-DR-AS
SI-Aussenlangschild Drücker ohne Zylinderbohrung

- Vorbereitet für Drücker
- 4-fach durchgehend verschraubbar
- Material Beschlag: Edelstahl rostfrei 1.4301(V2a), strichpoliert
- Masse Aussenschild (l×b×t): 336×36×10mm

2603.0-KN-AS
SI-Aussenlangschild Knopf ohne Zylinderbohrung

- Vorbereitet für Knopf
- 4-fach durchgehend verschraubbar
- Material Beschlag: Edelstahl rostfrei 1.4301(V2a), strichpoliert
- Masse Aussenschild (l×b×t): 336×36×10mm

2603.94-AS
SI-Aussenlangschild nur Rundzylinder (RZ)

- 4-fach durchgehend verschraubbar
- Distanz Rundzylinder-Drücker: 94mm
- Material Beschlag: Edelstahl rostfrei 1.4301(V2a), strichpoliert
- Masse Aussenschild (l×b×t): 336×36×10mm

2603.94-DR-AS
SI-Aussenlangschild Drücker / Rundzylinder (RZ)

- Vorbereitet für Drücker
- 4-fach durchgehend verschraubbar
- Distanz Rundzylinder-Drücker: 94mm
- Material Beschlag: Edelstahl rostfrei 1.4301(V2a), strichpoliert
- Masse Aussenschild (l×b×t): 336×36×10mm

2603.94-KN-AS
SI-Aussenlangschild Knopf / Rundzylinder (RZ)

- Vorbereitet für Knopf
- 4-fach durchgehend verschraubbar
- Distanz Rundzylinder-Drücker: 94mm
- Material Beschlag: Edelstahl rostfrei 1.4301(V2a), strichpoliert
- Masse Aussenschild (l×b×t): 336×36×10mm

Innenschilder 2603

2603.x.00-IS
SI-Innenlangschild blind

- 3-fach durchgehend verschraubbar
- Material Beschlag: Edelstahl rostfrei 1.4301(V2a), strichpoliert
- Masse Innenschild (l×b×t): 336×36×5mm

Art.-Nr.	Obere Verschraubung von Mitte Drückerbohrung
2603.1.00-IS	157mm
2603.2.00-IS	91mm

2603.x.0-DR-IS
SI-Innenlangschild Drücker ohne Zylinderbohrung

- Vorbereitet für Drücker
- 3-fach durchgehend verschraubbar
- Material Beschlag: Edelstahl rostfrei 1.4301(V2a), strichpoliert
- Masse Innenschild (l×b×t): 336×36×5mm

Art.-Nr.	Obere Verschraubung von Mitte Drückerbohrung
2603.1.0-DR-IS	157mm
2603.2.0-DR-IS	91mm

2603.x.94-IS
SI-Innenlangschild nur Rundzylinder (RZ)

- Ohne Drücker/Knopf
- 3-fach durchgehend verschraubbar
- Distanz Rundzylinder-Drücker: 94mm
- Material Beschlag: Edelstahl rostfrei 1.4301(V2a), strichpoliert
- Masse Innenschild (l×b×t): 336×36×5mm

Art.-Nr.	Obere Verschraubung von Mitte Drückerbohrung
2603.1.94-IS	157mm
2603.2.94-IS	91mm

2603.x.94-DR-IS
SI-Innenlangschild Drücker / Rundzylinder (RZ)

- Vorbereitet für Drücker
- 3-fach durchgehend verschraubbar
- Distanz Rundzylinder-Drücker: 94mm
- Material Beschlag: Edelstahl rostfrei 1.4301(V2a), strichpoliert
- Masse Innenschild (l×b×t): 336×36×5mm

Art.-Nr.	Obere Verschraubung von Mitte Drückerbohrung
2603.1.94-DR-IS	157mm
2603.2.94-DR-IS	91mm

Masszeichnungen 2603

Aussenschild

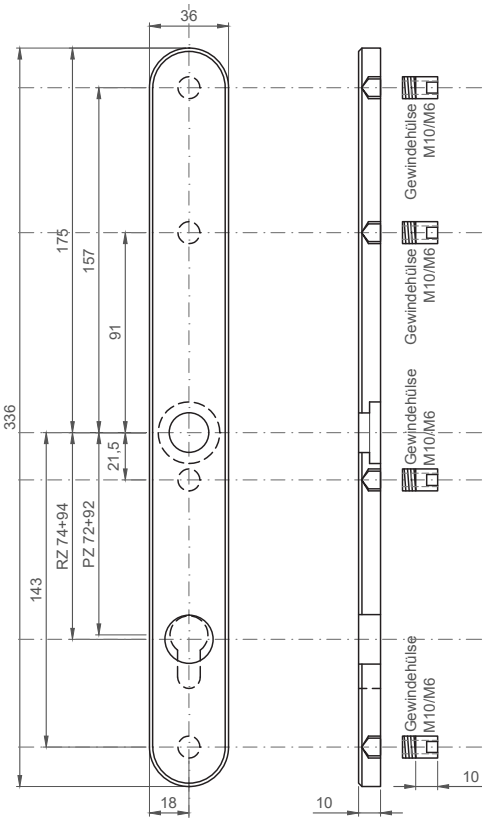

Innenschild 2603.1

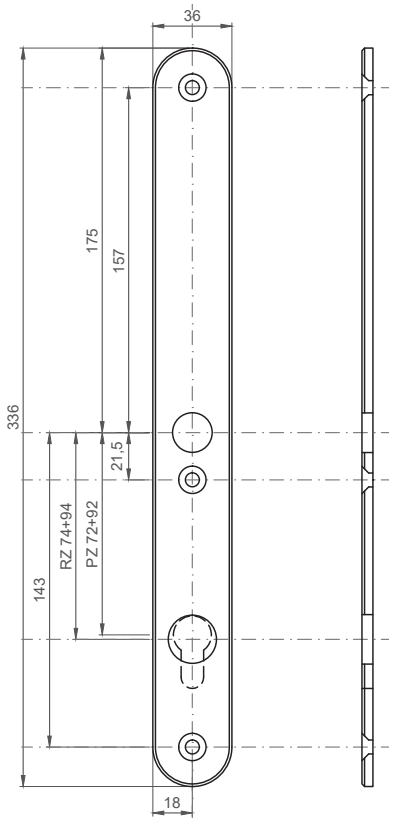

Innenschild 2603.2

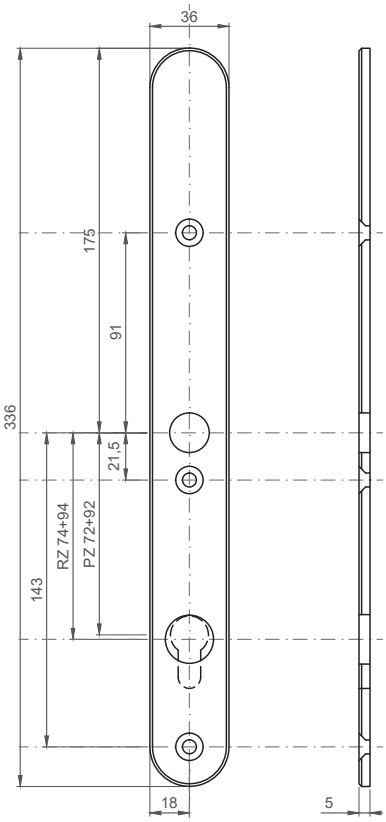

Drücker

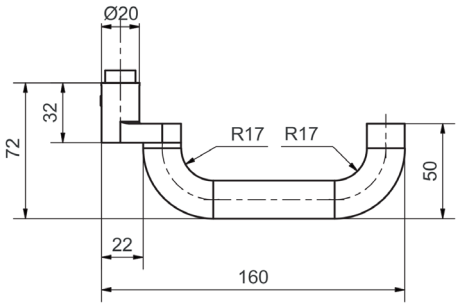

5059.9-LT (EN179)

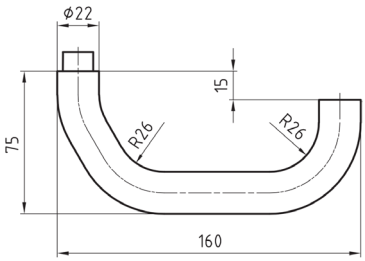

5176.9-LT (EN179)

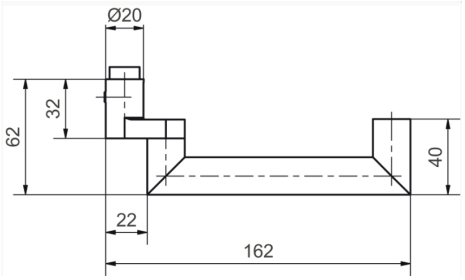

50661.9-LT (EN179)

Knöpfe

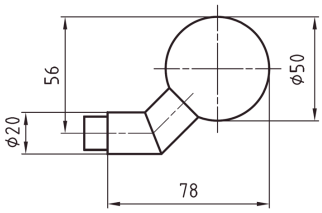

5825E-M10-M16

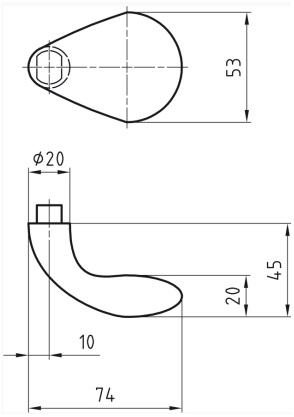

5839-M10-M16

Notizen

Garnituren

- Die Drücker sind drehbar/fest im Schild gelagert
- Die Knöpfe werden fest im Schild fixiert
- Rundzylinder
- Innenschild geschraubt (Schrauben sichtbar)
- Verschraubung: 3-fach durchgehend M6
- Für Schlösser ab Dornmass 30mm
- Für Notausgangsverschlüsse: EN 179
- Für Feuer- u. Rauchschutztüren: DIN 18273
- Geringe bis mässige Einbruchhemmung: DIN 18257 / ES 1 (nur möglich mit Zylinder inkl. Ziehschutz)
- Türstärke: bis 70mm
- Zylindervorstand: max. Schildtiefe
- Material: Edelstahl rostfrei, matt gebürstet
- Masse Innenschild (l×b×t): 252×36×8mm
- Masse Aussenschild (l×b×t): 252×36×15mm
- Inklusiv Vierkantstift 9mm u. Montagezubehör

Artikelnummer	Ausführung		Distanz Zylinder-Drücker
	Drücker - Drücker	Knopf - Drücker	
2611-115-E74	D-115/9		74mm
2611-115-E78			78mm
2611-115-E94			94mm
2611-116-E74	D-116/9		74mm
2611-116-E78			78mm
2611-116-E94			94mm
2611-335-E74	D-335/9		74mm
2611-335-E78			78mm
2611-335-E94			94mm
2611-25.160/115-E74		K-160/M12 - D-115/9	74mm
2611-25.160/115-E78			78mm
2611-25.160/115-E94			94mm
2611-25.160/335-E74		K-160/M12 - D-335/9	74mm
2611-25.160/335-E78			78mm
2611-25.160/335-E94			94mm

- *Weitere Vierkantstifte 9mm siehe Seite 27*

2611-115-Ex

2611-116-Ex

2611-335-Ex

2611-25.160/115-Ex

2611-25.160/335-Ex

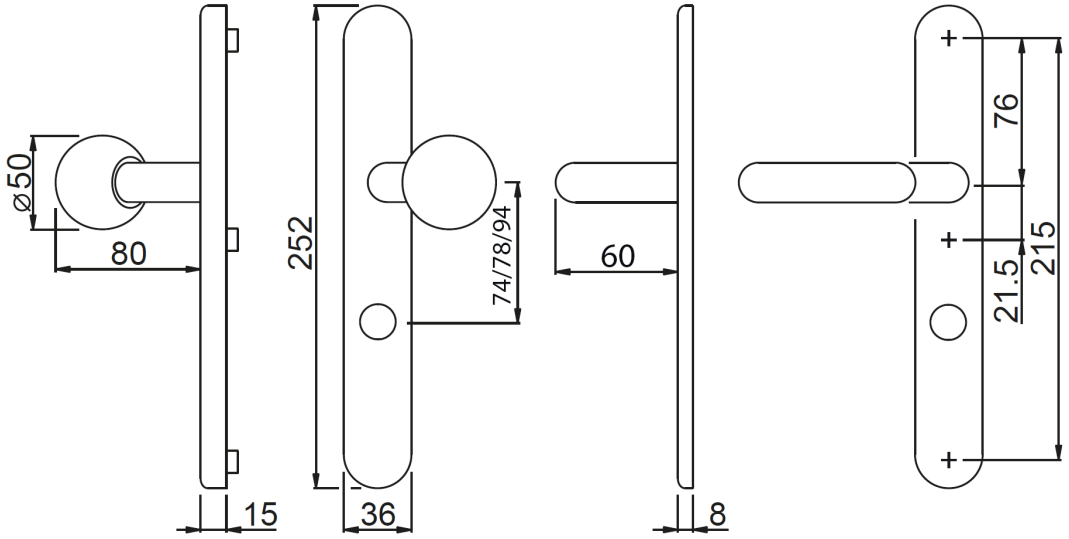

2611-25.160/335-Exx

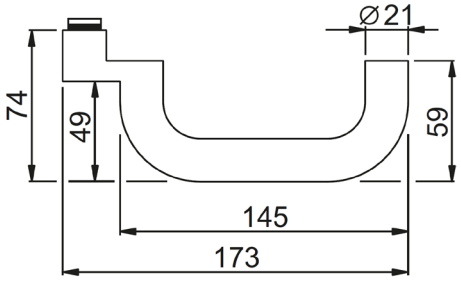

D-115

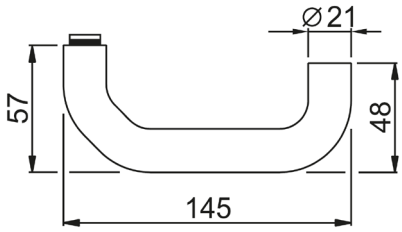

D-116

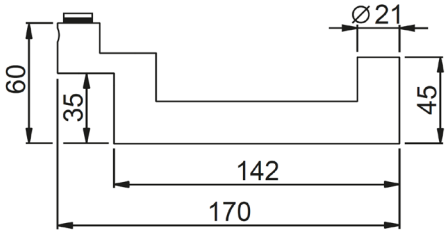

D-335

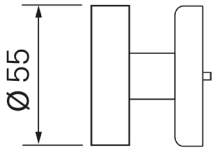

K-135

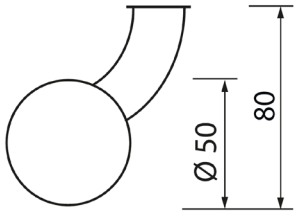

K-160

Garnituren u. Einzelgarnituren

- Die Drücker sind drehbar/fest im Schild gelagert
- Die Knöpfe werden fest im Schild fixiert
- Innenschild geclipst (Schrauben nicht sichtbar)
- Für Schlösser ab Dornmass 30mm
- Verschraubung: 3-fach durchgehend M6
- Für Notausgangsverschlüsse: EN 179
- Für Feuer- u. Rauchschutztüren: DIN 18273
- Geringe bis mässige Einbruchhemmung: DIN 18257 / ES 1
- Material: Edelstahl rostfrei, matt
- Masse Innenschild (l×b×t): 249×35×10mm [1)]
- Masse Aussenschild (l×b×t): 249×35×12mm
- Inklusiv Vierkantstift 9mm u. Montagezubehör

Artikelnummer	Beschlag	Zylinderbohrung	Ausführung		Distanz Zylinder-Drücker	Türstärke
			Drücker - Drücker	Knopf - Drücker		
2606-E78	innen u. aussen	rund	E138GF2/9		78mm	bis 62mm
2606-E94					94mm	
2606-25.50-E78	innen u. aussen	rund		E50G/MF12 - E138GF2/9	78mm	bis 62mm
2606-25.50-E94					94mm	
2606-25.86-E78	innen u. aussen	rund		E86G/MF12 - E138GF2/9	78mm	bis 62mm
2606-25.86-E94					94mm	
2606-E94-IN	innen	rund	E138GF2/9		94mm	bis 62mm
2606-IN-OZ						
2606-AU-OZ	aussen		E138GF2/9			bis 62mm
26061-25.86-E92 [1)]	innen u. aussen	profil		E86G/MF12-E1401GF2/9	92mm	57-62mm
2606-25.50-BL	innen u. aussen	blind (innen u. aussen)		E50G/MF12-E138GF2/9		77-82mm
2606-E92-PZ-2	innen u. aussen	profil	E138GF2/9		92mm	47-52mm

1) 26061-25.86-E92: Masse Innenschild (l×b×t) 249×35×8mm

- *Weitere Vierkantstifte 9mm mit Feingewinde (MF) siehe Seite 27*

2606-Ex

2606-25.50-Ex

2606-25.86-Ex

2606-Ex-IN

2606-IN-OZ
2606-AU-OZ

2606-25.50-BL

2606-E92-PZ-2

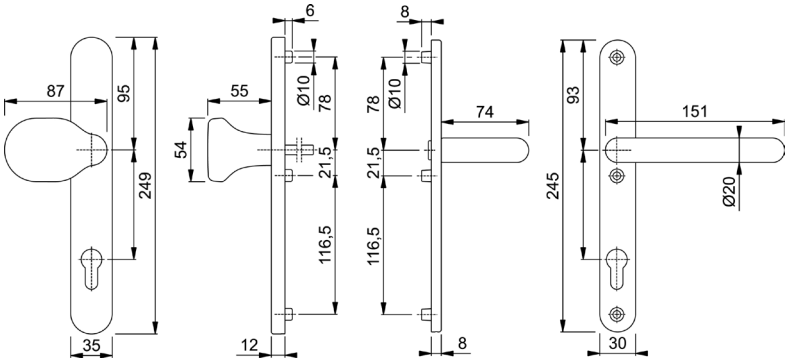

26061-25.86-E92

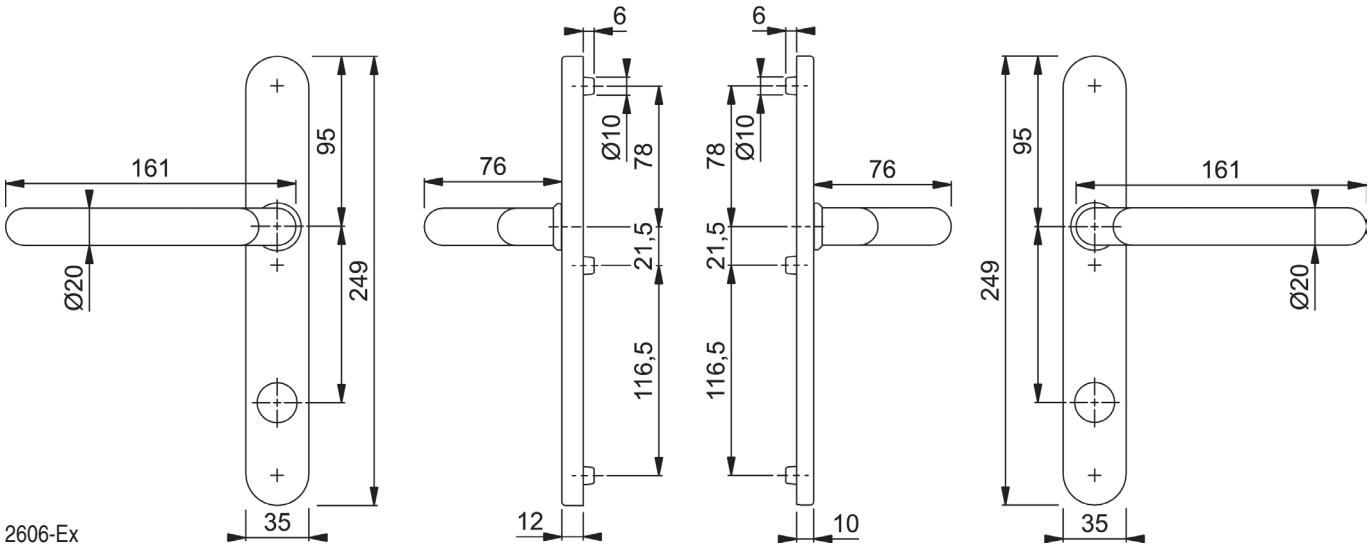

2606-Ex

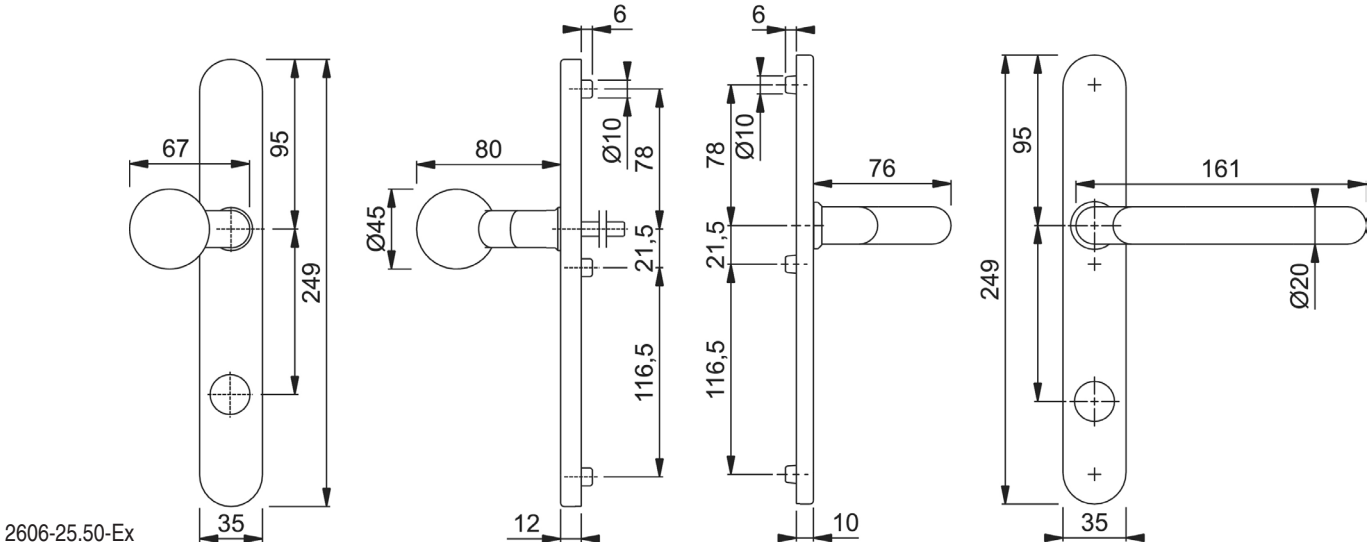

2606-25.50-Ex

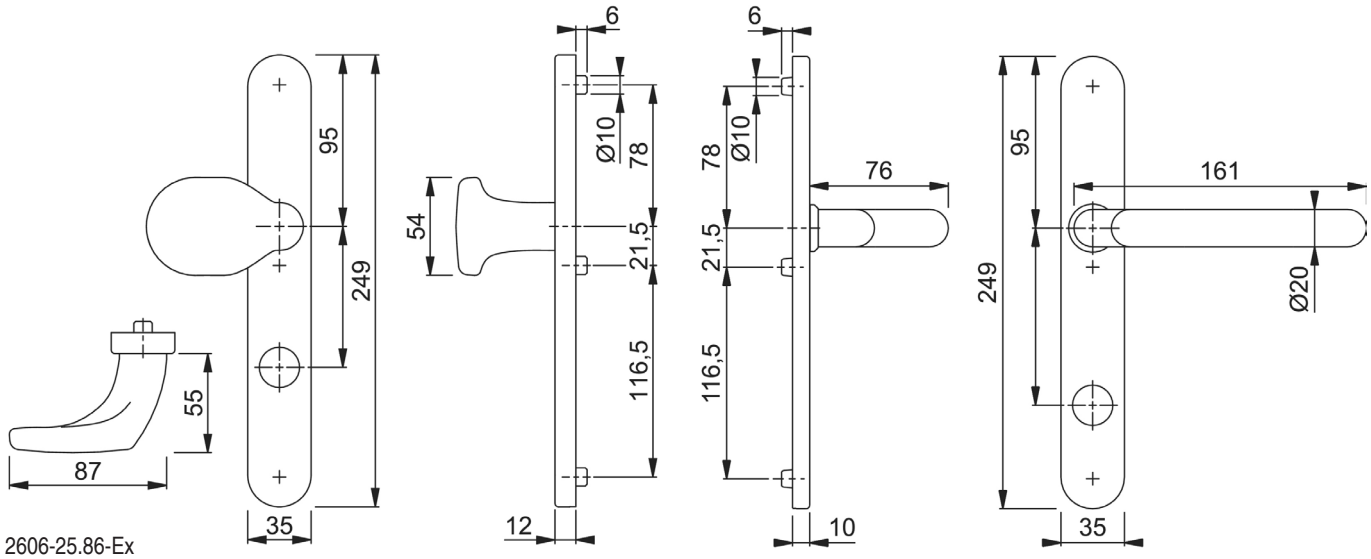

2606-25.86-Ex

Schutzbeschläge Vollblatt

ECO 2610

Garnituren u. Einzelgarnituren

- Die Drücker sind drehbar/fest im Schild gelagert
- Die Knöpfe werden fest im Schild fixiert
- Rundzylinder
- Innenschild geschraubt (Schrauben sichtbar)
- Verschraubung: 3-fach durchgehend M6
- Für Schlösser ab Dornmass 55mm
- Für Notausgangsverschlüsse (teilweise): EN 179, siehe Tabelle
- Für Feuer- u. Rauchschutztüren: DIN 18273
- Mässige bis starke Einbruchhemmung: DIN 18257 / ES2
- Türstärke: bis 70mm
- Zylindervorstand: max. Schildtiefe
- Material: Edelstahl rostfrei, matt gebürstet
- Masse Innenschild (l×b×t): 256×53×5mm
- Masse Aussenschild (l×b×t): 256×53×15mm
- Inklusiv Vierkantstift 9mm u. Montagezubehör

Artikelnummer	Ausführung		EN 179	Distanz Zylinder-Drücker
	Drücker- Drücker	Knopf - Drücker		
2610-110-E74	D-110/9		√	74mm
2610-110-E78				78mm
2610-110-E94				94mm
2610-310-E74	D-310/9			74mm
2610-310-E78				78mm
2610-310-E94				94mm
2610-330-E74	D-330/9		√	74mm
2610-330-E78				78mm
2610-330-E94				94mm
2610-25.165/110-E74		K-165/M12 - D-110/9	√	74mm
2610-25.165/110-E78				78mm
2610-25.165/110-E94				94mm
2610-25.165/310-E74		K-165/M12 - D-310/9		74mm
2610-25.165/310-E78				78mm
2610-25.165/310-E94				94mm
2610-25.165/330-E74		K-165/M12 - D-330/9	√	74mm
2610-25.165/330-E78				78mm
2610-25.165/330-E94				94mm

- *Weitere Vierkantstifte 9mm siehe Seite 27*

2610-110-Ex

2610-310-Ex

2610-330-Ex

2610-25.165/110-Ex

2610-25.165/310-Ex

2610-25.165/330-Ex

Zubehör

2610-ROx
Rosetten RZ zu 2610

- Material: Edelstahl

Art.-Nr.	Zylindervorstand
2610-RO6	bis 10mm, negativ
2610-RO8	bis 12mm
2610-RO10	bis 14mm, positiv


2610-RO6

2610-RO8

2610-RO10

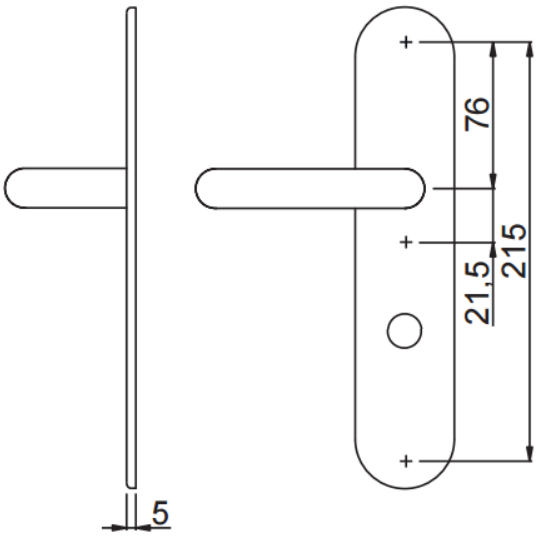

2610x Innenschild

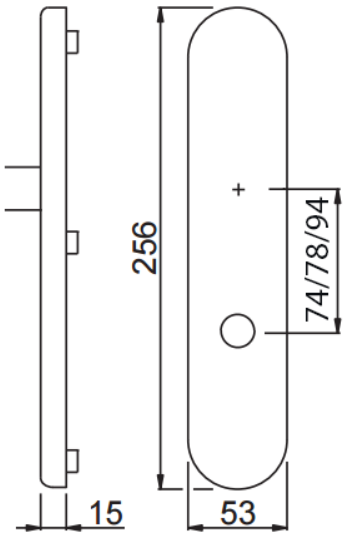

2610x Aussenschild

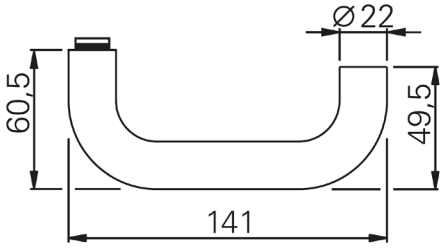

D-110

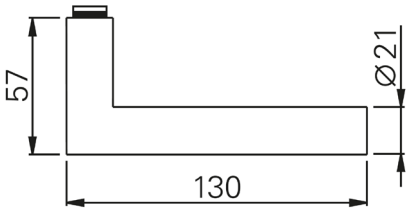

D-310

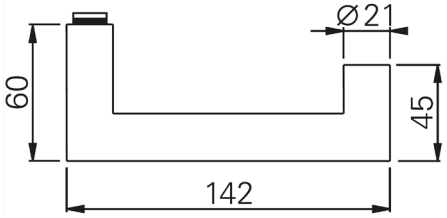

D-330

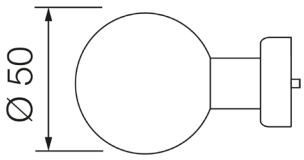

K-165

Garnituren

- Die Drücker sind drehbar/fest im Schild gelagert
- Die Knöpfe werden fest im Schild fixiert
- Rundzylinder
- Für Schlösser ab Dornmass 55mm
- Für Notausgangsverschlüsse (teilweise): EN 179, siehe Tabelle
- Für Feuer- u. Rauchschutztüren: DIN 18273
- Einbruchhemmung (teilweise): DIN 18257, siehe Tabelle
- Material Beschlag: Edelstahl rostfrei, matt
- Inklusiv Vierkantstift 9mm u. Montagezubehör

Artikelnummer	Zylinder-vorstand	Verschrau-bung durchgehend	Tür-stärke	Ausführung		EN 179	DIN 18257	Rotor-schutz 6)	Distanz Zylinder-Drücker	Masse Innenschild lxbxt	Masse Aussenschild lxbxt
				Drücker - Drücker	Knopf - Drücker						
2605-E74	1)	3× M6	bis 70mm	E138F/9		√	ES1 2)		74mm	249×53×10mm	249×53×12mm
2605-E78									78mm		
2605-E94									94mm		
2607-E74	9-16.5mm	1× M6, 2× M8	bis 62mm	E138F/9		√	ES3 3)	√	74mm	249×53×10mm	249×53×15mm
2607-E94									94mm		
2605-25.50-E74	1)	3× M6	bis 70mm		E50G/MF12 - E138F/8 7)	√	ES1 2)		74mm	249×53×10mm	249×53×12mm
2605-25.50-E78									78mm		
2605-25.50-E94									94mm		
2605-25.86-E74	1)	3× M6	bis 70mm		E86G/MF12 - E138F/8 7)	√	ES1 2)		74mm	249×53×10mm	249×53×12mm
2605-25.86-E78									78mm		
2605-25.86-E94									94mm		
2605-IS-OZ.2 5)		3× M6				√				249×53×10mm	
2607-25.50-E74	9-16.5mm	1× M6, 2× M8	bis 62mm		E50G/MF12 - E138F/9	√	ES3 3)	√	74mm	249×53×10mm	249×53×15mm
2607-25.50-E94AM	9.4-16.8mm	3× M6	57-62mm		E50G/MF12 - E138F/9	√	ES3 3)	√	94mm	250×54×8mm	250×54×12mm

1) Inklusiv Austauschrosette für Zylindervorstand 12mm. Weitere Austauschrosetten siehe Seite 26.
2) Geringe bis mässige Einbruchhemmung nur möglich mit Zylinder inkl. Ziehschutz
3) Starke bis extreme Einbruchhemmung nur möglich mit Ziehschutz
4) Nur Drücker mit Innenschild
5) Innenschild ohne Zylinderbohrung
6) Zylinderabdeckung
7) Dorn 8mm mit Aufsteckhülse auf 9mm

- *Weitere Vierkantstifte 9mm mit Feingewinde (MF) siehe Seite 27*
- *Zubehör siehe Seite 26*

2605-Ex

2605-25.50-Ex

2605-25.86-Ex

2605-IS-OZx

2607-Ex

2607-25.50-Ex

2607-25.50-E94AM

2605x

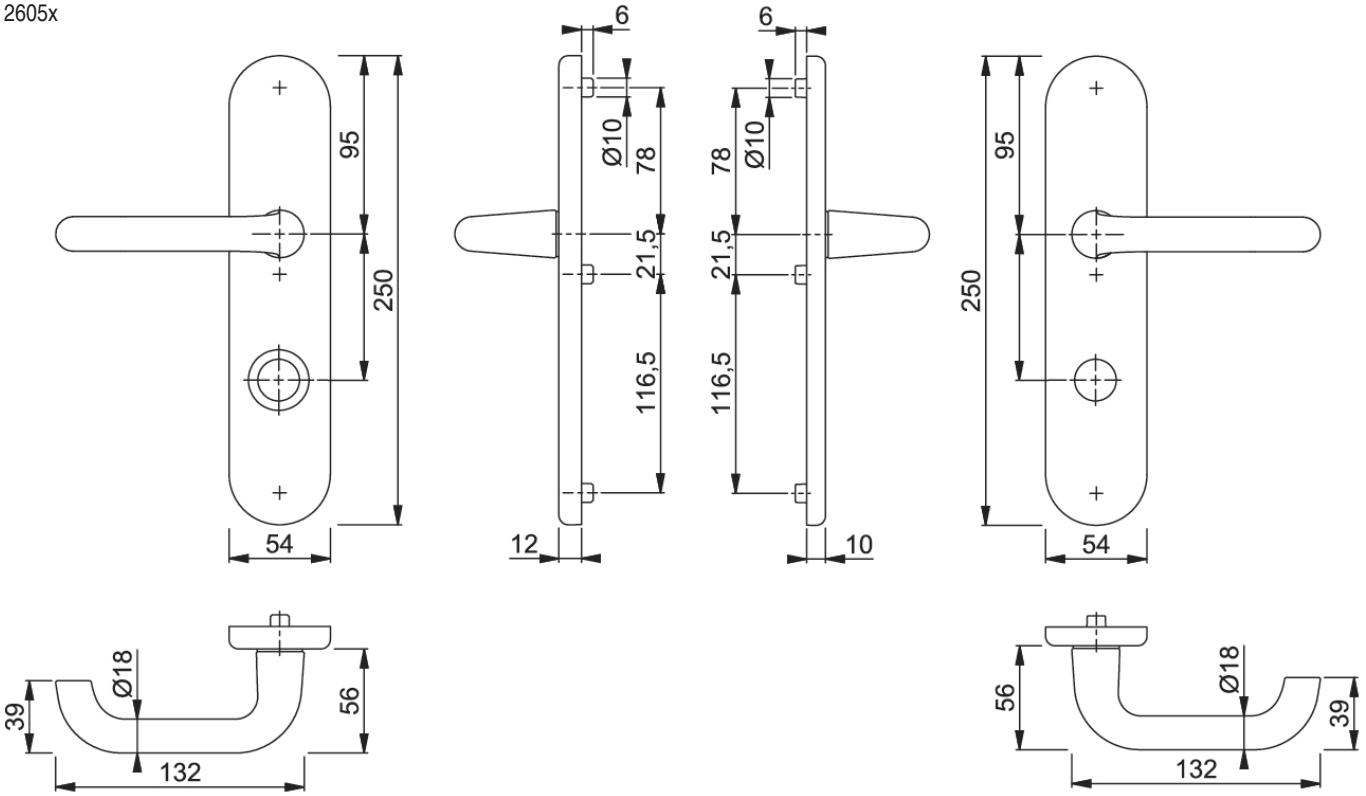
6
6
95
250
Ø10
78
21,5
116,5
78
Ø10
21,5
116,5
95
250
54
12
10
54
Ø18
39
56
132
56
Ø18
39
132

2607x

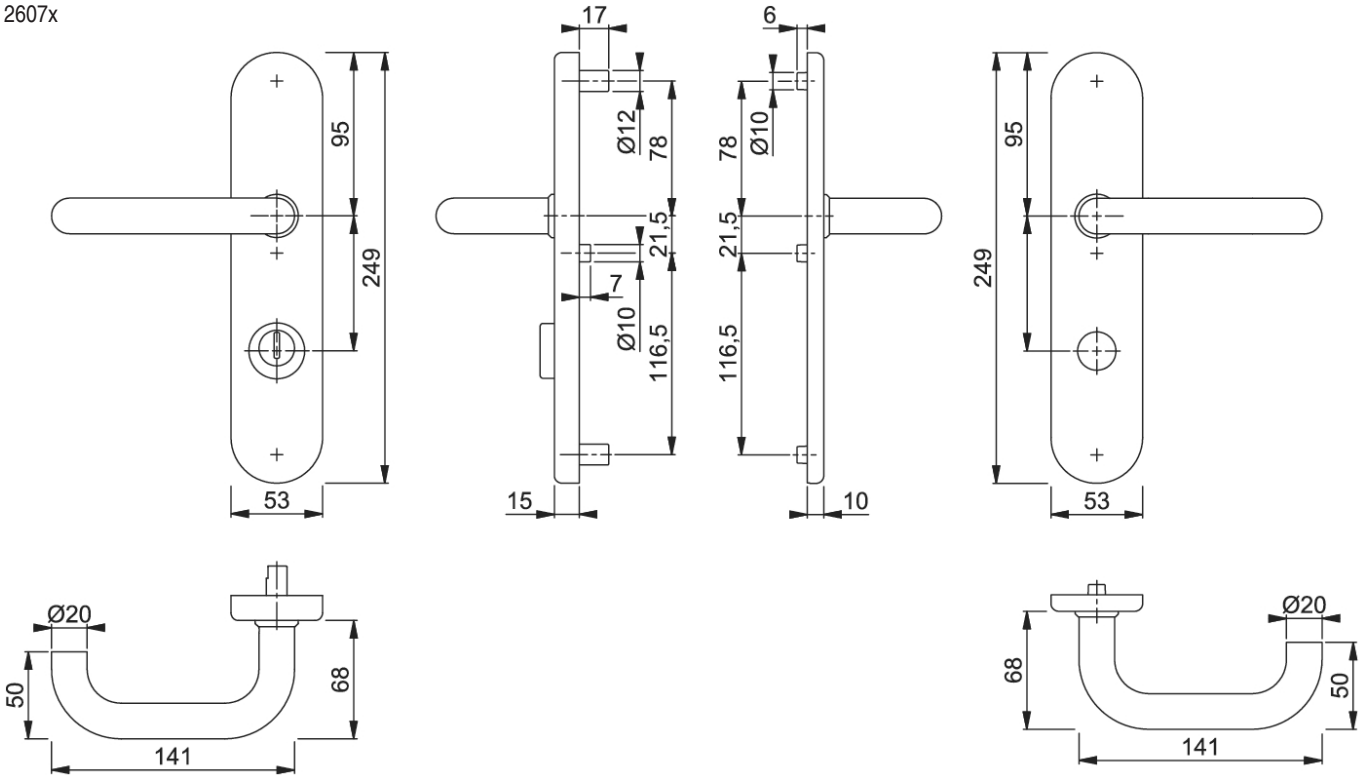
17
6
95
249
Ø12
78
21,5
7
Ø10
116,5
78
Ø10
21,5
116,5
95
249
53
15
10
53
Ø20
50
68
141
68
Ø20
50
141

Zubehör 2605, 2607

2605-RO-BLIND

Rosetten Blindeinsatz zu 2605

- Material: Edelstahl

2605-ROx

Rosetten Rundzylinder (RZ) negativ zu 2605

- Material: Edelstahl

Art.-Nr.	Zylindervorstand
2605-RO08	8mm
2605-RO10	10mm

2605-ROx

Rosetten Rundzylinder (RZ) positiv zu 2605

- Material: Edelstahl

Art.-Nr.	Zylindervorstand
2605-RO12	12mm
2605-RO14	14mm
2605-RO16	16mm
2605-RO18	18mm
2605-RO20	20mm
2605-RO22	22mm
2605-RO24	24mm
2605-RO26	26mm

2605-RO8-PZ

Rosette Profilzylinder (PZ) negativ zu 2605

- Zylindervorstand: 8mm
- Material: Edelstahl

2605-2606-SS

Schraubensatz M6/100mm zu 2605, 2606

- Kreuzschlitzschrauben: 3× M6×100mm
- Türstärke: 63-90mm

2607-GH-SS

Gewindehülse mit Schraube M6/100mm zu 2607

- Zum Austausch M8 auf M6
- Um die Schutzklasse DIN 18257 / ES 3 für den Beschlag 2607 zu gewährleisten, müssen oben und unten M8 Schrauben und in der Mitte eine M6 Schraube verwendet werden

Vierkant- und Rollenwechselstifte

DORN-x-1xx-LN

Vierkantstift

- Material: Stahl verzinkt
- Die Fixierung erfolgt über die Madenschraube

Art.-Nr.	Masse (b×b×l)
DORN-8-110-LN	8×8×110mm
DORN-9-109-LN	9×9×109mm
DORN-9-119-LN	9×9×119mm
DORN-9-124-LN	9×9×124mm
DORN-9-144-LN	9×9×144mm
DORN-9-170-EB	9×9×170mm

DORN-8-145

Vierkantstift 8×8×145mm

- Flachfeder beidseitig geschlitzt
- Material: Stahl verzinkt
- Masse (b×t×l): 8×8×145 mm
- Die Fixierung erfolgt über eine Mandenschraube mit Ringschneide

DORN-9-1x0-2

Vierkantstift zweiteilig

- Für Sicherheitsschlösser mit geteilter Drückernuss
- Material: Stahl verzinkt

Art.-Nr.	Teilung (l-l)	Masse (b×b×l)
DORN-9-130-2	65-65mm	9×9×130mm
DORN-9-150-2	75-75mm	9×9×150mm
DORN-9-170-2	85-85mm	9×9×170mm

5968/DORN-9Xx5/x5

Vierkantstift zweiteilig,
Ecken verstärkt, mit Nut

- Für Sicherheitsschlösser mit geteilter Drückernuss
- Spalt 2mm, beidseitig je 40mm kürzbar
- Material: Stahl verzinkt

Art.-Nr.	Teilung (l-l)	Masse (b×b×l)
5968/DORN-9X65/65	65-65mm	9×9×130mm
5968/DORN-9X75/75	75-75mm	9×9×150mm
5968/DORN-9X85/85	85-85mm	9×9×170mm
5968/DORN-9X85/125	85-125mm	9×9×210mm

DORN-x-xx-Mx12x



Rollenwechselstift

- Gewinde: M12, MF12, drehbar gelagert
- Material: Stahl verzinkt
- Die Fixierung erfolgt über die Madenschraube

Art.-Nr.	Längsnut	Feingewinde [1]	Masse (b×b×l)
DORN-8-80-MF12		√	8×8×80mm
DORN-8-110-MF12		√	8×8×110mm
DORN-9-120-M12-LN	√		9×9×120mm
DORN-9-110-MF12		√	9×9×110mm
DORN-9-130-MF12		√	9×9×130mm

1) Für HOPPE Beschläge 2605, 2606 u. 2607

DORN-9-xx-M10

Rollenwechselstift

- Für Knopf-Drücker
- Exzenterbohrung
- Gewinde: M10, drehbar gelagert
- Material: Edelstahl
- Die Fixierung erfolgt über eine Madenschraube mit Stempel

Art.-Nr.	Türstärke	Masse (b×b×l)	Nutzmass
DORN-9-95/70-M10	48-58mm	9×9×95mm	70mm
DORN-9-110/85-M10	58-68mm	9×9×110mm	85mm
DORN-9-135/110-M10	68-78mm	9×9×135mm	110mm

DORN-8/9

Aufsteckhülse 8/9mm

- Zur Verbreiterung des Dorns von 8 auf 9mm
- Material: Stahl verzinkt
- Masse aussen (b×t×l): 9×9×30mm
- Befestigung: LOCTITE 241 verwenden

Griffstangen (Pushbar) EN 1125 EPN9x0

- Für Paniktürverschlüsse: EN 1125 (Anforderung Normalüberstand)
- DIN links/DIN rechts unabhängig
- Drehwinkel: 45°
- Material Oberfläche: Edelstahl rostfrei, matt satiniert
- Material Getriebeeinheit: Stahl verzinkt
- Inklusiv Montagezubehör

Artikelnummer	Türüberstand	Befestigungsachse (BA) [1]	Zylinder-ausschnitt	Distanz Zylinder-Drücker	Masse Hebelarm l×b×t
EPN900-IV-RZ74-45	136mm	max. 1317mm	RZ	74mm	200×35×37/10mm
EPN900-IV-RZ94-45				94mm	
EPN900-IV-PZ72-45	136mm	max. 1317mm	PZ	72mm	200×35×37/10mm
EPN900-IV-PZ92-45				92mm	
EPN900-IV-BLIND-45	136mm	max. 1317mm			207×35×37/10mm
EPN950-45	nur 100mm	max. 1368mm			103×34×52/11.5mm

- *EPN900-IVx: Kurzschilder siehe Seite 33*
- *EPN950-45: Ovalrosetten mit Drücker oder Knopf siehe Seite 38*
- *Vierkantstifte 9mm separat bestellen, siehe Seite 27*

EPN900-IV-RZxx-45

EPN900-IV-BLIND-45

EPN950-45

EPN9X0-GS-1500

Griffstange lose für EPN9x0, Länge 1500mm

- Zum Austausch
- Befestigungsachse (BA) = Mitte/Mitte Hebelarm: EPN900x = max. 1650mm / EPN950 = max. 1700mm
- Material Oberfläche: Edelstahl rostfrei

EPN900-CUT

Griffstange EPN9X0 kürzen

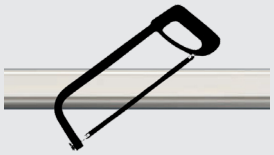

- Befestigungsachse (BA) muss angegeben werden: EPN900x = max. 1650mm / EPN950 = max. 1700mm

DORN-9-95-EPN9

Vierkantstift zu EPN9x0

- Für Befestigungen auf der Standflügelseite
- Mit Nuten u. Steck-Clip
- Material: Stahl verzinkt
- Wirkungslänge einstellbar
- Masse (b×b×l): 9×9×95mm

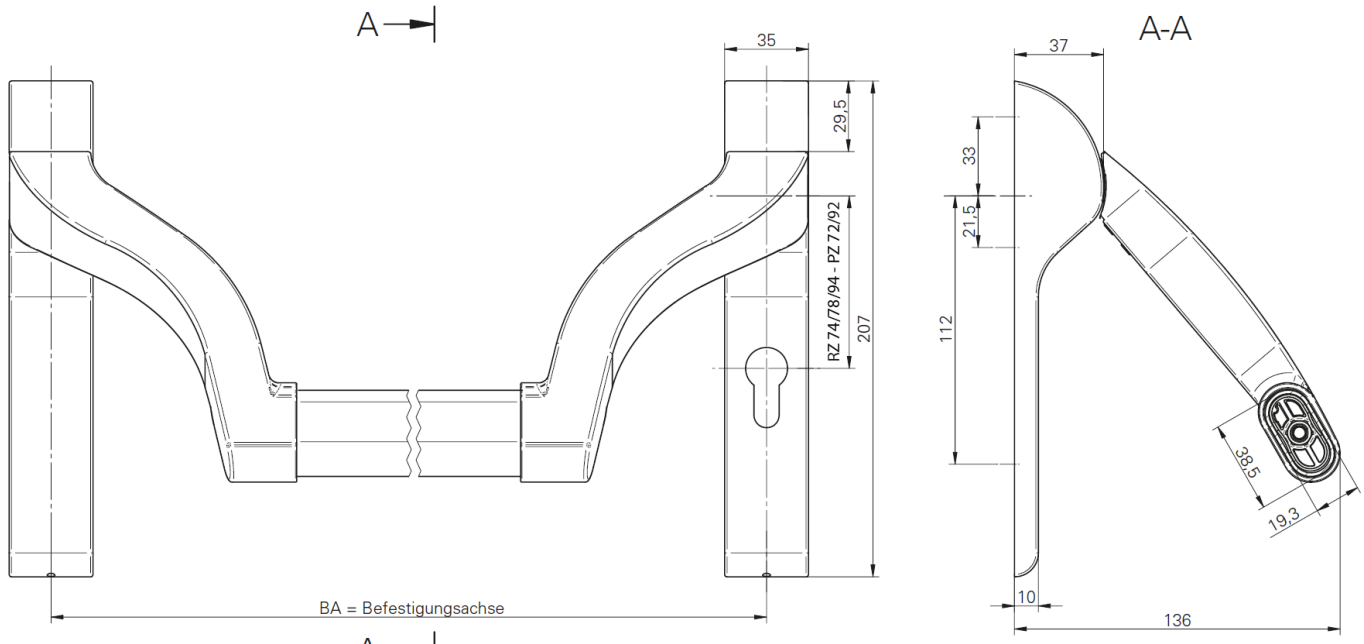

EPN900-IV-x

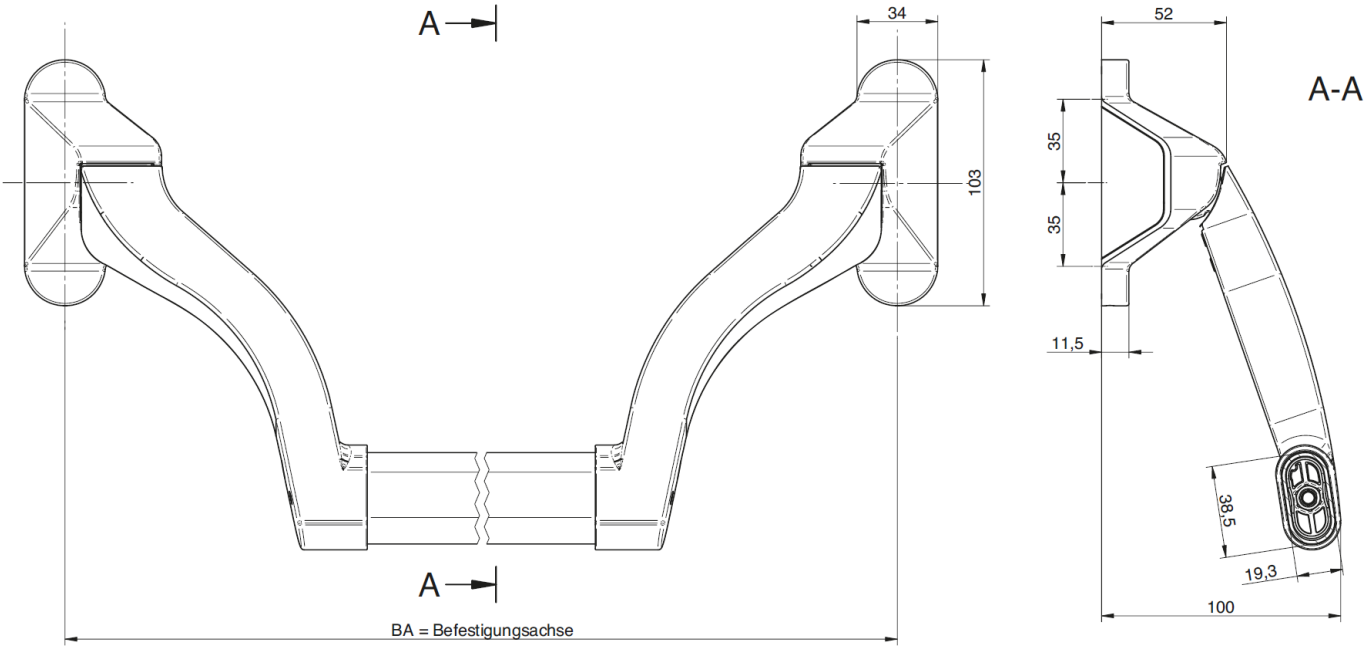

EPN950-45

EPN2000-II

Druckstange EN 1125 Rohrrahmen

- Für Paniktürverschlüsse: EN 1125
- Montage: Gang- und/oder Standflügel (Schraubensatz beiliegend)
- DIN links/DIN rechts unabhängig
- Material: Edelstahl rostfrei
- Türflügelbreite: min. 600 bis max. 1'300mm
- Die Betätigunslänge muss mind. 60% der Türflügelbreite betragen, damit die Norm EN 1125 eingehalten wird
- Masse (l×b×t): 480-1281×70×80mm
- Inklusiv Montagezubehör

EPN2000-II-VB

Druckstange EN 1125 Vollblatt

- Für Paniktürverschlüsse: EN 1125
- Montage: Gang- und/oder Standflügel
- DIN links/DIN rechts unabhängig
- Material: Edelstahl rostfrei
- Türflügelbreite: min. 600 bis max. 1'300mm
- Die Betätigunslänge muss mind. 60% der Türflügelbreite betragen, damit die Norm EN 1125 eingehalten wird
- Masse (l×b×t): 480-1281×70×80mm
- Inklusiv Montagezubehör

- Zwei Schraubensätze beiliegend:

  A) Durchverschraubung Gangflügel:
  Schraubensatz EPN2000-VB-GF verwenden / Abstand Befestigungslöcher 38mm waagerecht, für die Verschraubung durch das Vollblatttürenschloss

  B) Durchverschraubung Standflügel:
  Schraubensatz EPN2000-VB-SF verwenden / Abstand Befestigungslöcher 38mm senkrecht, für die Verschraubung durch das Treibriegelschloss

EPN2-UK

Überwachungskontakt zu EPN2000-II



- Schliesskontakt: bei Betätigung geschlossen
- Belastbarkeit: max. 30V, 0.3A
- Widerstand: max. 200mO
- Kabel: 2×0.14mm², l = 6.0m, weiss
- Hebelverlängerung: bis 26.8mm
- Betätigungsweg: max. 22mm
- Schaltpunkt: erreicht nach 2 bis 4mm
- Temperaturbereich: -40 bis +70°C
- Material Gehäuse: Zinkdruckguss, grau
- Schutzart mit eingegossenem Kabel: IP67
- Umweltklasse: III
- Masse Hebel (b×l): 8x9.1mm
- Masse Kontaktgehäuse (b×h×t): 11×26×16mm

EPN2000-II-CUT

Druckstange EPN2000 kürzen

- Befestigungsachse (BA) muss angegeben werden: max. 1250mm

DORN-9-95-EPN2

Vierkantstift zu EPN2000

- Für Befestigungen auf der Standflügelseite
- Mit Nuten u. Steck-Clip
- Material: Stahl verzinkt
- Wirkungslänge einstellbar
- Masse (b×b×l): 9×9×95mm

- *Vierkantstifte 9mm separat bestellen, siehe Seite 27*
- *Rundrosetten mit Drücker oder Knopf siehe Seite 34*
- *Ovalrosetten mit Drücker oder Knopf siehe Seite 38*
- *Kurzschilder siehe Seite 33*

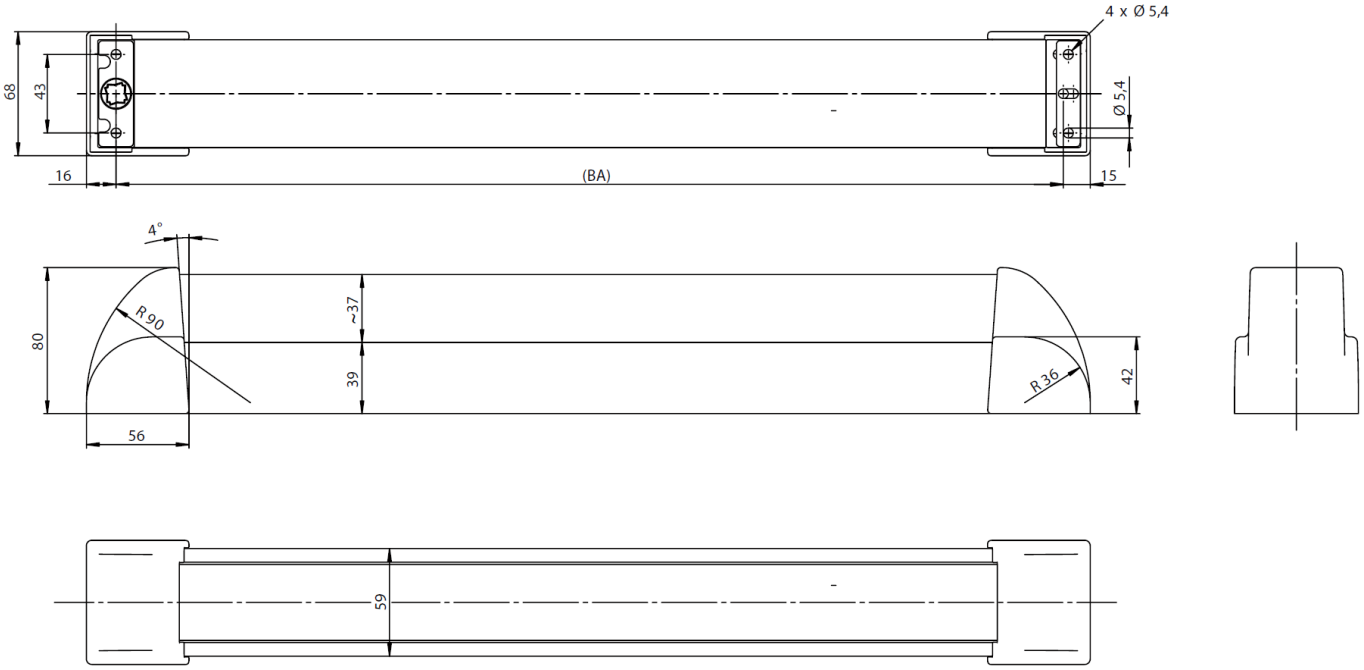

EPN2000-II



EPN2000-II-VB – Gangflügel



EPN2000-II-VB – Standflügel

Kurzschilder

ECO – Garnituren GA-KS-x

- Die Drücker sind fest/drehbar gelagert
- Wartungsfreies Gleitlager mit selbstschmierenden Kunststoff
- DIN links/DIN rechts unabhängig
- Verschraubung: 2-fach durchgehend M5 (unsichtbar)
- Für Notausgangsverschlüsse (teilweise): EN 179, siehe Tabelle
- Für Feuer- u. Rauchschutztüren: DIN 18273
- Türstärke: 40-66mm
- Material: Edelstahl rostfrei, matt gebürstet
- Masse Kurzschild (l×b×t): 170×45×8mm
- Inklusiv Vierkantstift 9mm u. Montagezubehör

Artikelnummer	Ausführung		Zylinder-ausschnitt	EN 179	Distanz Zylinder-Drücker
	Drücker - Drücker	Knopf - Drücker			
GA-KS-110-E74	D-110/9		RZ	√	74mm
GA-KS-110-E72			PZ		72mm
GA-KS-310-E74	D-310/9		RZ		74mm
GA-KS-310-E72			PZ		72mm
GA-KS-330-E74	D-330/9		RZ	√	74mm
GA-KS-330-E72			PZ		72mm
GA-KS-130/110-E74		K-130/M12 - D-110/9	RZ	√	74mm
GA-KS-130/110-E78					78mm
GA-KS-130/110-E72			PZ		72mm
GA-KS-130/310-E74		K-130/M12 - D-310/9	RZ		74mm
GA-KS-130/310-E72			PZ		72mm
GA-KS-130/330-E74		K-130/M12 - D-330/9	RZ	√	74mm
GA-KS-130/330-E72			PZ		72mm

- *Weitere Vierkantstifte 9mm siehe Seite 27*
- *Masszeichnungen siehe Seite 33*

Beispiele:
GA-KS-110-Ex (RZ)

GA-KS-310-E72

GA-KS-330-Ex (RZ)

GA-KS-130/110-E72

GA-KS-130/310-Ex (RZ)

GA-KS-130/330-E72

ECO – Einzelgarnituren

HGx

- Einzeln oder als Gegenbeschlag zu EPN900x u. EPN2000-IIx
- Die Drücker sind drehbar/fest im Schild gelagert
- Die Knöpfe sind fest im Schild fixiert
- Für Notausgangsverschlüsse (teilweise): EN 179, siehe Tabelle
- Für Feuer- u. Rauchschutztüren: DIN 18273
- Material: Edelstahl rostfrei, matt gebürstet
- Masse Kurzschild (l×b×t): 170×45×8mm
- Inklusiv Schrauben

Artikelnummer	Ausführung Drücker/Knopf	Zylinder-ausschnitt	Distanz Zylinder-Drücker	EN 179
HGBL	ohne (blind)	ungelocht		
HGD110-RZ74	D-110/9	RZ	74mm	√
HGD110-PZ72		PZ	72mm	
HGD110-UG	D-110/9	ungelocht		√
HGK130-RZ74	K-130/M12	RZ	74mm	
HGK130-PZ72		PZ	72mm	
HG-SB	Schraubenbeutel zu Halbgarnitur			

- *Vierkantstifte 9mm separat bestellen, siehe Seite 27*
- *Montagezubehör auf Anfrage*

HGBL

HGD110-x

HGD110-UG

HGK130-x

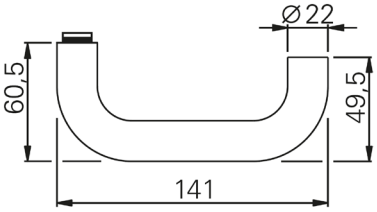

GA-KS-x110-E7x / HGD110-x

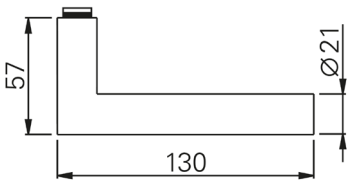

GA-KS-x310-E7x

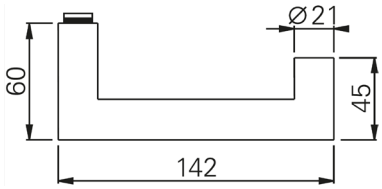

GA-KS-x330-E7x

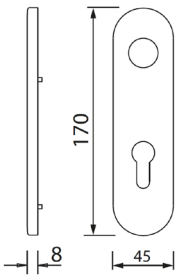

GA-KS-x / HGx

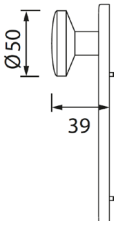

GA-KS-130x / HGK130-x

Rundrosetten mit Drücker oder Knopf

ECO – Einzelgarnituren RO-x

- Einzeln für Vollblatttüren oder als Gegenbeschlag zu EPN2000-IIx
- Die Drücker sind drehbar/fest im Schild gelagert
- Die Knöpfe sind fest im Schild fixiert
- DIN links/DIN rechts unabhängig
- Drückerführung im wartungsfreien Gleitlager (Kunststoff selbstschmierend)
- Verschraubung: 2-fach durchgehend (unsichtbar)
- Für Notausgangsverschlüsse (teilweise): EN 179, siehe Tabelle
- Für Feuer- u. Rauchschutztüren: DIN 18273
- Material: Edelstahl rostfrei, matt gebürstet
- Masse Rundrosette (Øxt): 55x8mm
- Inklusiv Montagezubehör

Artikelnummer	Ausführung Drücker oder Knopf	EN 179
RO-D110	D-110/9	√
RO-D310	D-310/9	
RO-D310-8	D-310/8	
RO-D330	D-330/9	√
RO-K130	K-130/M12	
RO-K135	K-135/M12	
RO-K165	K-165/M12	

- *Vierkantstifte separat bestellen, siehe Seite 27*

RO-K130

RO-K135

RO-K165

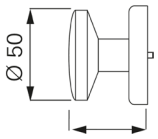

RO-K-130 45

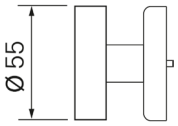

RO-K-135

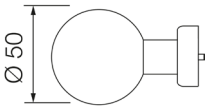

RO-K-165

RO-D110

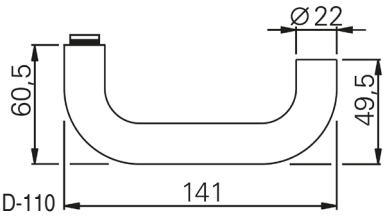

D-110

RO-D310

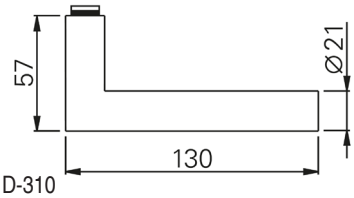

D-310

RO-D310-8

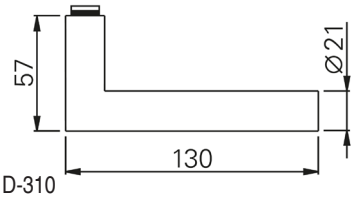

D-310

RO-D330

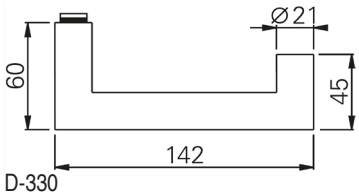

D-330

Artikelnummer	Zylinderausschnitt	VPE
RORZ	RZ	2
ROPZ	PZ	2
ROBL	ungelocht	1

RORZ

ROPZ

ROBL

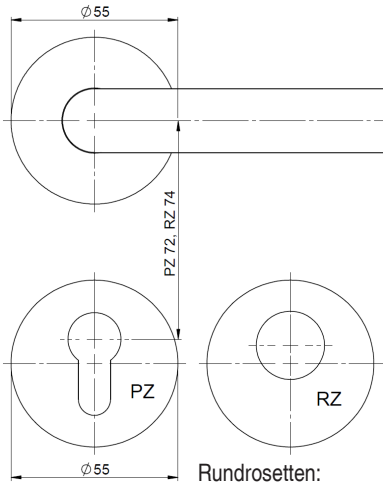

Rundrosetten:
RORZ, ROPZ, ROBL

- Einzeln für Vollblatttüren
- Die Knöpfe u. Drücker sind lose gelagert
- DIN links/DIN rechts unabhängig
- Drückerführung im wartungsfreien Gleitlager (Kunststoff selbstschmierend)
- Verschraubung: 2-fach durchgehend (unsichtbar)
- Gebrauchsklasse 3: EN 1906
- Für Notausgangsverschlüsse (teilweise): EN 179, siehe Tabelle
- Für Feuer- u. Rauchschutztüren: DIN 18273
- Material Drücker: Edelstahl rostfrei
- Material Knöpfe: Aluminium
- Inklusiv Montagezubehör

Artikelnummer	Ausführung Drücker oder Knopf	EN 179	Masse Rundrosette Øxt
ROH-E1401Z	Rotterdam/9	√	52×10mm
ROH-E138Z	Paris/9		52×9mm

- *Vierkantstifte separat bestellen, siehe Seite 27*



ROH-E1401Z

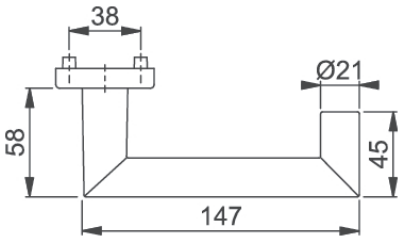

ROH-E138Z

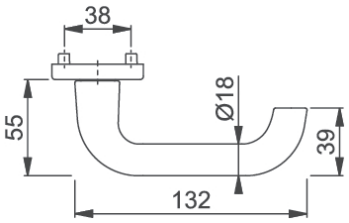

Artikelnummer	Zylinderausschnitt	VPE
ROH-RZ [1]	RZ	2
ROH-RZ-ZA [2]	RZ mit Zylinderabdeckung	1/1

ROH-RZ

ROH-RZ-ZA

1) Aussenrosette mit Aussparung für Einsatzrosetten, Einsatzrosetten separat bestellen, siehe Seite 26
2) Mit Zylinderabdeckung aus gehärtetem Stahl für vorstehende Zylinderlänge 10-18mm
3) Separate Stahlplatte mit Klebepad für die Befestigung am Türschloss als Anbohrschutz

E138F/9

Drücker LT zu Feuerschutz Garnituren mit 9mm Stift

- DIN links/DIN rechts unabhängig
- Für Notausgangsverschlüsse: EN 179
- Für Feuer- u. Rauchschutztüren: DIN 18273
- Material Drücker: Edelstahl rostfrei

- Achtung: Nur für DIN-Schlösser
- Die Drücker sind fest/drehbar gelagert mit 90° Endanschlag u. Rückholfedern
- Präzises, wartungsfreies, voll gekapseltes Rillenkugellager mit zusätzlichem Ausgleichslager => ermöglicht einen Drückerversatz von bis zu 3°
- Für Notausgangsverschlüsse (teilweise): EN 179, siehe Tabelle
- Für Feuer- u. Rauchschutztüren: DIN 18273
- Türstärke: 40-66mm
- Material: Edelstahl rostfrei, matt gebürstet
- Inklusiv Vierkantstift 8 oder 9mm u. Montagezubehör
- Masse Rundrosette: Ø = 55mm, h = 8mm, Lochabstand 38mm/M5

Beispiele:
GA-RO-M-110-RZ

GA-RO-M-135/310-RZ-R

Beispiele:
GA-RO-M-310-PZ

GA-RO-M-135/330-PZ-L

GA-RO-M-165/110-PZ-R

Beispiele:
GA-RO-M-110-BB

GA-RO-M-310-WC

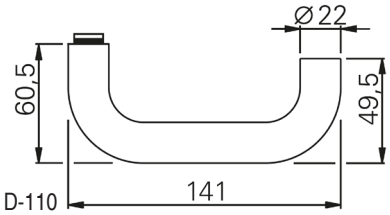

D-110

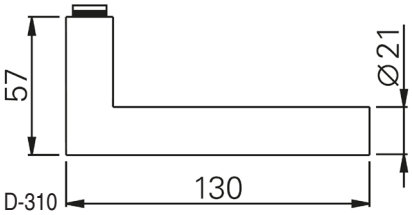

D-310

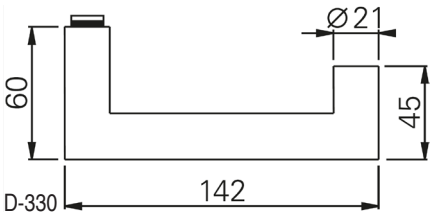

D-330

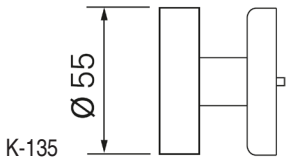

K-135

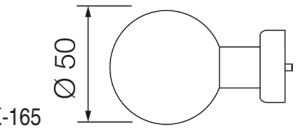

K-165

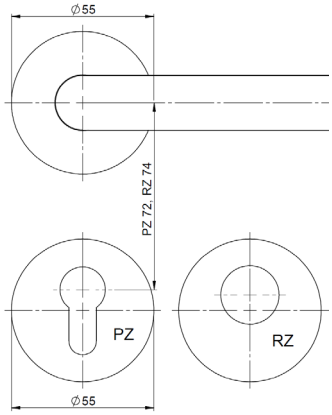

Rundrosetten RZ, PZ

Artikelnummer	Ausführung		Dorn	Zylinderausschnitt	DIN Richtung	EN 179
	Drücker - Drücker	Knopf - Drücker				
GA-RO-M-110-RZ	D-110		9mm	Rundzylinder	universal	ja
GA-RO-M8110-BB			8mm	Buntbart		
GA-RO-M-110-BL			9mm	Blind		ja
GA-RO-M8110-BL			8mm	Blind		
GA-RO-M-110-PZ			9mm	Profilzylinder		ja
GA-RO-M-310-RZ	D-310		9mm	Rundzylinder	universal	
GA-RO-M8310-WC			8mm	offen/zu (weiss/rot)		
GA-RO-M-310-BL			9mm	Blind		
GA-RO-M-310-PZ			9mm	Profilzylinder		
GA-RO-M-330-RZ	D-330		9mm	Rundzylinder	universal	ja
GA-RO-M8330-BB			8mm	Buntbart		
GA-RO-M8330-WC			8mm	offen/zu (weiss/rot)		
GA-RO-M-330-BL			9mm	Blind		ja
GA-RO-M-330-PZ			9mm	Profilzylinder		ja
GA-RO-M-135/110-RZ-L		K-135/M12 - D-110	9mm	Rundzylinder	links	ja
GA-RO-M-135/110-RZ-R					rechts	
GA-RO-M-165/110-RZ-L		K-165/M12 - D-110	9mm	Rundzylinder	links	ja
GA-RO-M-165/110-RZ-R					rechts	
GA-RO-M-135/310-RZ-L		K-135/M12 - D-310	9mm	Rundzylinder	links	
GA-RO-M-135/310-RZ-R					rechts	
GA-RO-M-165/110-PZ-L		K-165/M12 - D-110	9mm	Profilzylinder	links	ja
GA-RO-M-165/110-PZ-R					rechts	
GA-RO-M-135/110-PZ-L		K-135/M12 - D-110	9mm	Profilzylinder	links	ja
GA-RO-M-135/110-PZ-R					rechts	
GA-RO-M-165/310-PZ-L		K-165/M12 - D-310	9mm	Profilzylinder	links	
GA-RO-M-165/310-PZ-R					rechts	
GA-RO-M-135/310-PZ-L		K-135/M12 - D-310	9mm	Profilzylinder	links	
GA-RO-M-135/310-PZ-R					rechts	
GA-RO-M-165/330-PZ-L		K-165/M12 - D-330	9mm	Profilzylinder	links	ja
GA-RO-M-165/330-PZ-R					rechts	
GA-RO-M-135/330-PZ-L		K-135/M12 - D-330	9mm	Profilzylinder	links	ja
GA-RO-M-135/330-PZ-R					rechts	

Ovalrosetten mit Drücker oder Knopf ECO – Einzelgarnituren ORO-x

- Einzeln für Rohrrahmentüren oder als Gegenbeschlag zu EPN950-45 u. EPN2000-IIx
- Die Drücker sind drehbar/fest im Schild gelagert
- Die Knöpfe sind fest im Schild fixiert
- DIN links/DIN rechts unabhängig
- Drückerführung im wartungsfreien Gleitlager (Kunststoff selbstschmierend)
- Drücker mit integrierter Rückholfeder: max. Kraft => waagrechte Position
- Verschraubung: 2-fach (unsichtbar)
- Für Notausgangsverschlüsse (teilweise): EN 179, siehe Tabelle
- Für Feuer- u. Rauchschutztüren: DIN 18273
- Material: Edelstahl rostfrei, matt gebürstet
- Inklusiv Montagezubehör

Artikelnummer	Ausführung Drücker/Knopf	EN 179	Masse Ovalrosette lxbxt
ORO-D115	D-115/9	√	70x33x13mm
ORO-D116	D-116/9	√	
ORO-D315	D-315/9		
ORO-D330	D-330/9	√	
ORO-D335	D-335/9	√	
ORO-D410	D-410/9	√	
ORO-D415	D-415/9	√	
ORO-K110*	K-110/M12		
ORO-K160*	K-160/M12		
ORO-K165*	K-165/M12		

Artikelnummer	Zylinder-ausschnitt	VPE	Masse Ovalrosette lxbxt
ORO-RZ	RZ	1	70x33x7mm
ORO-RZ-SET	RZ	2	
ORO-PZ	PZ	1	
ORO-BLIND	ungelocht	1	

ORO-RZ

ORO-RZ-SET

ORO-PZ

ORO-BLIND

- *Vierkantstifte separat bestellen, siehe Seite 27*
- ** V ORO-K SCHRAUBENSET muss dazubestellt werden*

ORO-D115

ORO-D116

ORO-D315

ORO-D330

ORO-D335

ORO-D410

ORO-D415

ORO-K110


ORO-K160

ORO-K165

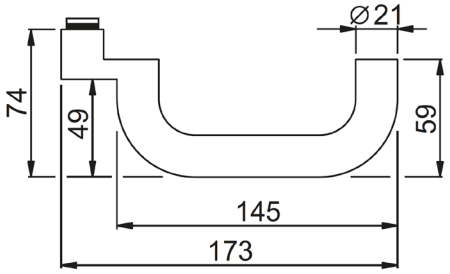

D-115

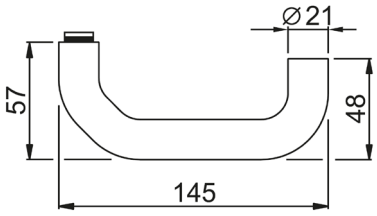

D-116

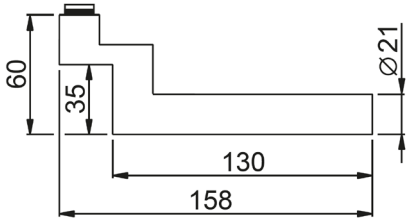

D-315

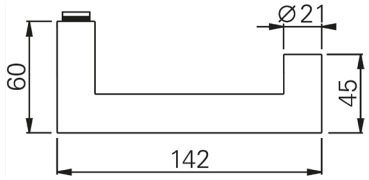

D-330

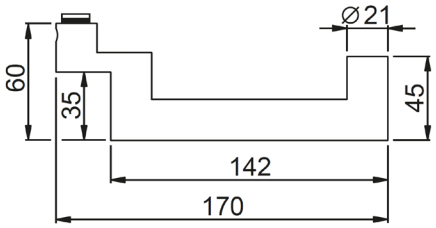

D-335

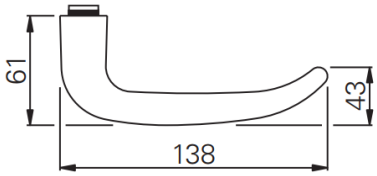

D-410

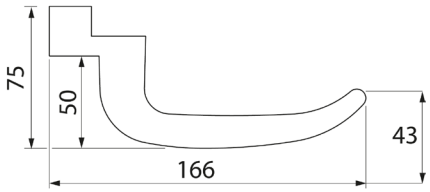

D-415

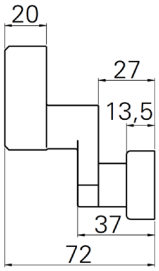

K-110

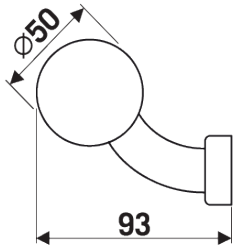

K-160

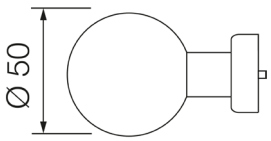

K-165

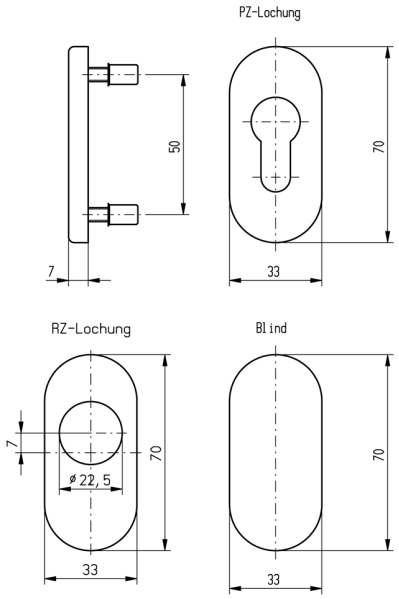

ORO-RZ, ORO-RZ-SET, ORO-PZ, ORO-BLIND

Fenstergriffe

HOPPE

Sx-FGx

Artikelnummer	Serie	Abschliessbar	Vorstehend	Rasterung	Farbe	Material	Gewindeschrauben	Nocken-durchmesser
SF-FGHA-30	Hamburg, SecuForte	nein	7mm / 32-42mm	90°	F31 Alu Edelstahloptik matt	Aluminium	M5×45mm + M5×50mm	10mm
SF-FGHA-31	Hamburg, SecuForte	ja, 4W Schlüssel, Schliessung 1130	7mm / 32-42mm	90°	F31 Alu Edelstahloptik matt	Aluminium	M5×45mm + M5×50mm	10mm
SF-FGHA-80	Hamburg, SecuForte	nein	7mm / 32-42mm	90°	ähnlich RAL 9016 verkehrsweiss	Aluminium	M5×45mm + M5×50mm	10mm
SS-FGLO-21	London	ja, Druckknopf selbstsperrend	7mm / 38mm	90°	F1 Alu natur	Aluminium	M5×50mm	10mm

SF-FGHA-30

SF-FGHA-31

SF-FGHA-80

SS-FGLO-21

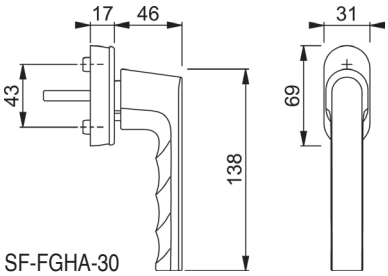

SF-FGHA-30

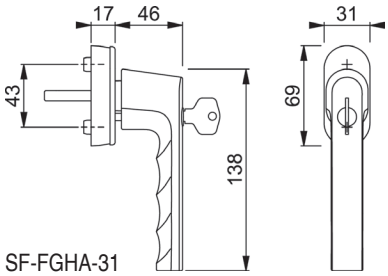

SF-FGHA-31

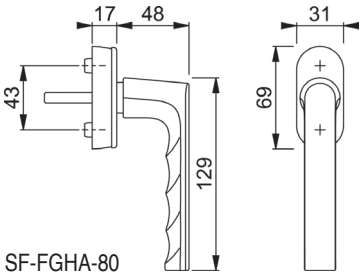

SF-FGHA-80

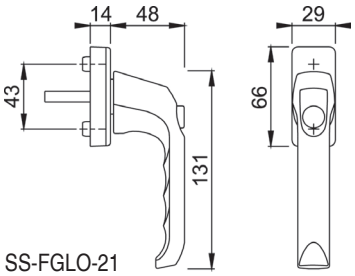

SS-FGLO-21

Artikelnummernverzeichnis

Artikelnummer	Seite
2603.00-AS	15
2603.0-DR-AS	15
2603.0-KN-AS	15
2603.1.00-IS	15
2603.1.0-DR-IS	15
2603.1.94-5059	13
2603.1.94-50661	13
2603.1.94-5176	13
2603.1.94-5825E-5059	13
2603.1.94-5825E-50661	13
2603.1.94-5825E-5176	13
2603.1.94-5839-5059	13
2603.1.94-5839-50661	13
2603.1.94-5839-5176	13
2603.1.94-DR-IS	15
2603.1.94-IS	15
2603.2.00-IS	15
2603.2.0-DR-IS	15
2603.2.94-5059	13
2603.2.94-50661	13
2603.2.94-5176	13
2603.2.94-5825E-5059	13
2603.2.94-5825E-50661	13
2603.2.94-5825E-5176	13
2603.2.94-5839-5059	13
2603.2.94-5839-50661	13
2603.2.94-5839-5176	13
2603.2.94-DR-IS	15
2603.2.94-IS	15
2603.94-AS	15
2603.94-DR-AS	15
2603.94-KN-AS	15
2603-LSU	14
2604.00-AS	9
2604.00-IS	10
2604.0-DR-AS	9
2604.0-DR-IS	10
2604.0-KN-AS	9
2604.74-5059	7
2604.74-5064	7
2604.74-5066	7
2604.74-50661	7
2604.74-5071	7
2604.74-5176	7
2604.74-5825-5059	7
2604.74-5825-5064	7
2604.74-5825-5066	7
2604.74-5825-50661	7
2604.74-5825-5071	7
2604.74-5825-5176	7
2604.74-5825E-5059	7
2604.74-5825E-5064	7
2604.74-5825E-5066	7
2604.74-5825E-50661	7
2604.74-5825E-5071	7
2604.74-5825E-5176	7
2604.74-5836-5059	7
2604.74-5836-5064	7
2604.74-5836-5066	7
2604.74-5836-50661	7
2604.74-5836-5071	7
2604.74-5836-5176	7
2604.74-5839-5059	7
2604.74-5839-5064	7
2604.74-5839-5066	7
2604.74-5839-50661	7
2604.74-5839-5071	7
2604.74-5839-5176	7
2604.74-AS	9
2604.74-DR-AS	9
2604.74-DR-IS	10
2604.74-IS	10
2604.74-KN-AS	9
2604.78-5064	7
2604.78-5825-5064	7
2604.78-5825E-5059	7
2604.78-5836-5059	7
2604.78-5836-5064	7
2604.78-DR-AS	9
2604.78-DR-IS	10
2604.78-KN-AS	9
2604.94-5059	7
2604.94-5064	7
2604.94-5066	7
2604.94-50661	7
2604.94-5071	7
2604.94-5176	7
2604.94-5825-5059	7
2604.94-5825-5064	7
2604.94-5825-5066	7
2604.94-5825-50661	7
2604.94-5825-5071	7
2604.94-5825-5176	7
2604.94-5825E-5059	7
2604.94-5825E-5064	7
2604.94-5825E-5066	7
2604.94-5825E-50661	7
2604.94-5825E-5071	7
2604.94-5825E-5176	7
2604.94-5836-5059	7
2604.94-5836-5064	7
2604.94-5836-5066	7
2604.94-5836-50661	7
2604.94-5836-5071	7
2604.94-5836-5176	7
2604.94-5839-5059	7
2604.94-5839-5064	7
2604.94-5839-5066	7
2604.94-5839-50661	7
2604.94-5839-5071	7
2604.94-5839-5176	7
2604.94-AS	9
2604.94-DR-AS	9
2604.94-DR-IS	10
2604.94-IS	10
2604.94-KN-AS	9
2604-LSU.46	10
2604-LSU.60	10
2605-25.50-E74	24
2605-25.50-E78	24
2605-25.50-E94	24
2605-25.86-E74	24
2605-25.86-E78	24
2605-25.86-E94	24
2605-2606-SS	26
2605-E74	24
2605-E78	24
2605-E94	24
2605-IS-OZ.2	24
2605-RO08	26
2605-RO08-PZ	26
2605-RO10	26
2605-RO12	26
2605-RO14	26
2605-RO16	26
2605-RO18	26
2605-RO20	26
2605-RO22	26
2605-RO24	26
2605-RO26	26
2605-RO-BLIND	26
2606-25.50-BL	20
2606-25.50-E78	20
2606-25.50-E94	20
2606-25.86-E78	20
2606-25.86-E94	20
2606-AU-OZ	20
2606-E78	20
2606-E92-PZ-2	20
2606-E94	20
2606-E94-IN	20
2606-IN-OZ	20
26061-25.86-E92	20
2607-25.50-E74	24
2607-25.50-E94AM	24
2607-E74	24
2607-E94	24
2607-GH-SS	26
2610-110-E74	22
2610-110-E78	22
2610-110-E94	22
2610-25.165/110-E74	22
2610-25.165/110-E78	22
2610-25.165/110-E94	22
2610-25.165/310-E74	22
2610-25.165/310-E78	22
2610-25.165/310-E94	22
2610-25.165/330-E74	22
2610-25.165/330-E78	22
2610-25.165/330-E94	22
2610-310-E74	22
2610-310-E78	22
2610-310-E94	22
2610-330-E74	22
2610-330-E78	22
2610-330-E94	22
2610-RO10	23
2610-RO6	23
2610-RO8	23
2611-115-E74	18

Artikelnummer	Seite
2611-115-E78	18
2611-115-E94	18
2611-116-E74	18
2611-116-E78	18
2611-116-E94	18
2611-25.160/115-E74	18
2611-25.160/115-E78	18
2611-25.160/115-E94	18
2611-25.160/335-E74	18
2611-25.160/335-E78	18
2611-25.160/335-E94	18
2611-335-E74	18
2611-335-E78	18
2611-335-E94	18
26XX.SS-M6X60	8
26XX.SS-M6X70	8
26XX.SS-M6X80	8
5059.9-LT	8
5064.9-LT	8
5066.9-LT	8
50661.9-LT	8
5071.9-LT	8
5176.9-LT	8
5825E-M10-M16	9
5825-M10-M16	9
5836-M10-M16	9
5839-M10-M16	9
5968/DORN-9X65/65	27
5968/DORN-9X75/75	27
5968/DORN-9X85/125	27
5968/DORN-9X85/85	27
DORN-8/9	27
DORN-8-110-LN	27
DORN-8-110-MF12	27
DORN-8-145	27
DORN-8-80-MF12	27
DORN-9-109-LN	8
DORN-9-110-MF12	27
DORN-9-119-EB	27
DORN-9-120-M12-LN	27
DORN-9-124-LN	27
DORN-9-130-2	27
DORN-9-130-MF12	27
DORN-9-144-LN	27
DORN-9-150-2	27
DORN-9-154-EB	27
DORN-9-170-2	27
DORN-9-170-EB	27
DORN-9-95/70-M10	27
DORN-9-95-EPN2	30
DORN-9-95-EPN9	28
E138F/9	35
EPN2000-II	30
EPN2000-II-CUT	30
EPN2000-II-VB	30
EPN2-UK	30
EPN900-CUT	28
EPN900-IV-BLIND-45	28
EPN900-IV-PZ72-45	28
EPN900-IV-PZ92-45	28
EPN900-IV-RZ74-45	28
EPN900-IV-RZ94-45	28
EPN950-45	28

Artikelnummer	Seite
EPN9X0-GS-1500	28
GA-KS-110-E72	32
GA-KS-110-E74	32
GA-KS-130/110-E72	32
GA-KS-130/110-E74	32
GA-KS-130/110-E78	32
GA-KS-130/310-E72	32
GA-KS-130/310-E74	32
GA-KS-130/330-E72	32
GA-KS-130/330-E74	32
GA-KS-310-E72	32
GA-KS-310-E74	32
GA-KS-330-E72	32
GA-KS-330-E74	32
GA-RO-M-110-RZ	37
GA-RO-M-110-BL	37
GA-RO-M-110-PZ	37
GA-RO-M-135/110-PZ-L	37
GA-RO-M-135/110-PZ-R	37
GA-RO-M-135/110-RZ-L	37
GA-RO-M-135/110-RZ-R	37
GA-RO-M-135/310-PZ-L	37
GA-RO-M-135/310-PZ-R	37
GA-RO-M-135/310-RZ-L	37
GA-RO-M-135/310-RZ-R	37
GA-RO-M-135/330-PZ-L	37
GA-RO-M-135/330-PZ-R	37
GA-RO-M-165/110-PZ-L	37
GA-RO-M-165/110-PZ-R	37
GA-RO-M-165/110-RZ-L	37
GA-RO-M-165/110-RZ-R	37
GA-RO-M-165/310-PZ-L	37
GA-RO-M-165/310-PZ-R	37
GA-RO-M-165/330-PZ-L	37
GA-RO-M-165/330-PZ-R	37
GA-RO-M-310-BL	37
GA-RO-M-310-PZ	37
GA-RO-M-310-RZ	37
GA-RO-M-330-BL	37
GA-RO-M-330-PZ	37
GA-RO-M-330-RZ	37
GA-RO-M8110-BB	37
GA-RO-M8110-BL	37
GA-RO-M8310-WC	37
GA-RO-M8330-BB	37
GA-RO-M8330-WC	37
HGBL	33
HGD110-PZ72	33
HGD110-RZ74	33
HGD110-UG	33
HGK130-PZ72	33
HGK130-RZ74	33
HG-SB	33
ORO-BLIND	38
ORO-D115	38
ORO-D116	38
ORO-D315	38
ORO-D330	38
ORO-D335	38
ORO-D410	38
ORO-D415	38
ORO-K110	38
ORO-K160	38

Artikelnummer	Seite
ORO-K165	38
ORO-PZ	38
ORO-RZ	38
ORO-RZ-SET	38
ROBL	34
RO-D110	34
RO-D310	34
RO-D310-8	34
RO-D330	34
ROH-E138Z	35
ROH-E1401Z	35
ROH-RZ	35
ROH-RZ-ZA	35
RO-K130	34
RO-K135	34
RO-K165	34
ROPZ	34
RORZ	34
SF-FGHA-30	40
SF-FGHA-31	40
SF-FGHA-80	40
SS-FGLO-21	40

Türsysteme

Zutrittskontrolle



Zeiterfassung

Videoüberwachung

Einbruchmeldung

Brandmeldung

Notausgänge

Gefahrenmanagement

bsw.swiss

Switzerland

BSW SECURITY AG
T 0840 279 279 · F 0840 279 329
info@bsw.swiss

Austria

BSW SECURITY GmbH
T 0043 4282 20280 · F 0043 4282 20280 44
bsw.at · info@bsw.at

BA03A4 – Änderungen vorbehalten